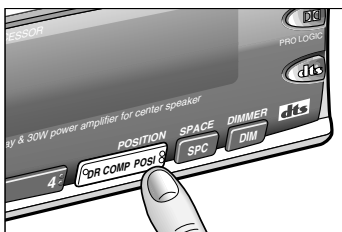


# 便利な機能

## 乗車位置に合わせた音量バランスにする

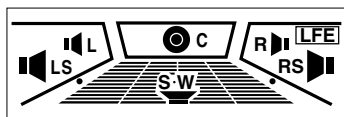
### ポジション



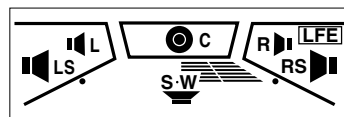
音像を乗車位置や人数に合わせた位置に調整することができます。

POSITION ボタンを押す。

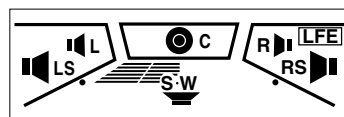
- ボタンを押すごとに、ポジションが次のように切り替わり、POSITION インジケータが点灯します。 [ 初期設定：全席 ]



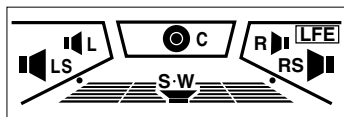
全席



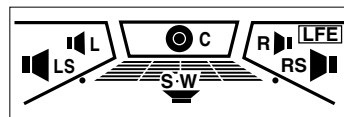
前席右



前席左



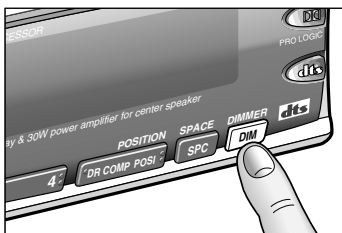
後席



前席

## ディスプレイの照明を暗くする

### ディマー



ディスプレイの明るさを切り替えることができます。

DIM ボタンを押す。

- ボタンを押すごとに、ディマーが“ON/OFF”します。 [ 初期設定：OFF ]

DIMMER OFF：照明が明るくなる。

DIMMER ON：照明が暗くなる。