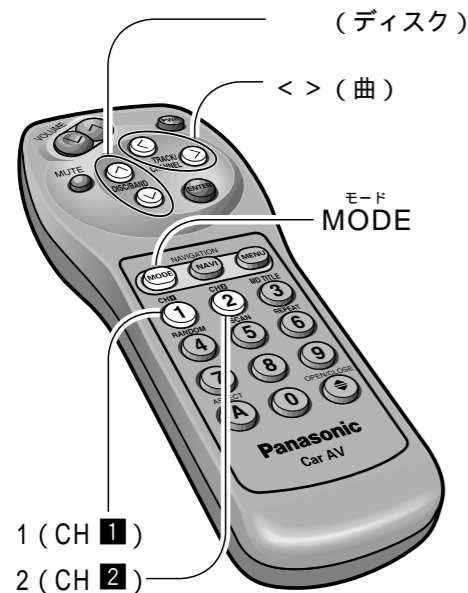


チェンジャーでCD/MDを聴く



準備 CDチェンジャーやMDチェンジャーを接続する。(46ページ)

1 **MODE** を押して、**CH・Cモードにする**
チェンジャーコントロール
“NO MAGAZIN”と表示されたときは...
チェンジャーにマガジン(ディスク)を入れてください


2 **DISC** を押して、**ディスクを選び**

3 **TRACK** を押して、**曲を選ぶ**
早送り/早戻しするには...
TRACK を0.5秒以上押し続ける
押し続けている間、送り/戻しされます。

チェンジャーを2台使う場合は(ツインチェンジャー)

準備 ツインチェンジャーコントロールユニットで、CDチェンジャーやMDチェンジャーを2台接続する。(46ページ)

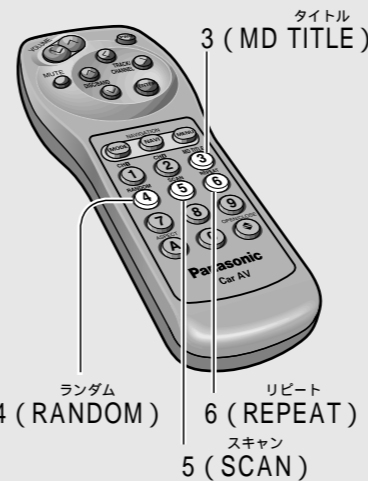
リモコンの **1** または **2** を押す



マガジン(ディスク)を取り出すと...
もう一方のチェンジャーに切り替わる

いろいろな聴きかた リモコンで操作してください

順不同に聴く (ランダム)	全ての曲	RANDOM 4 を押す (再度押すと、解除)	RANDOM
	再生中のディスク	RANDOM 4 を2秒以上押す (再度2秒以上押すと、解除)	D-RANDOM
曲を探す (スキャン) 約10秒ずつ再生する	全ての曲	SCAN 5 を押す (再度押すと、解除)	SCAN 一周すると... もとの曲の始めに戻る
	ディスクの1曲目	SCAN 5 を2秒以上押す (再度2秒以上押すと、解除)	D-SCAN 一周すると... もとのディスクの始めに戻る
繰り返し聴く (リピート)	再生中の曲	REPEAT 6 を押す (再度押すと、解除)	REPEAT
	再生中のディスク	REPEAT 6 を2秒以上押す (再度2秒以上押すと、解除)	D-REPEAT



MDの曲名などを表示させる(MDタイトル)

リモコンの **3** を押す (再度押すと、解除)

D-TITLE (ディスクタイトル)
アルバム名、アーティスト名など
↑↓
T-TITLE (トラックタイトル)
曲名など

“NO TITLE”と表示されたときは...
タイトル情報が記録されていません
タイトルが12文字以上のときは...
一周スクロールしたあと、
最初の12文字を表示して停止します
(スクロール時の最大表示: 48文字)

お知らせ

CDのタイトル情報(CDテキスト)は表示されません。

使いかた