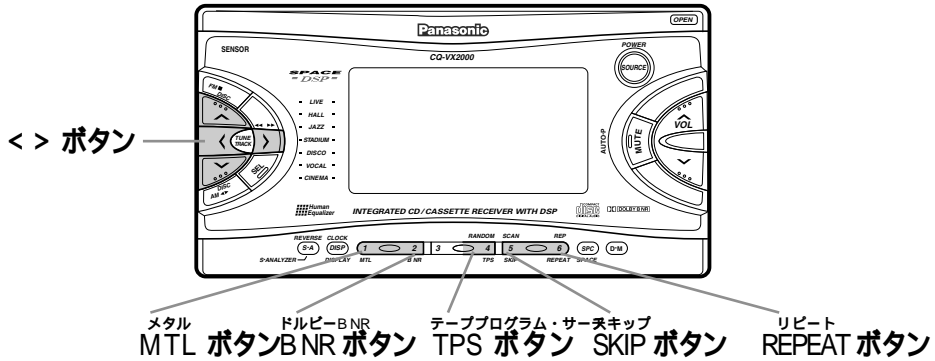


カセットテープを聴く VX2000Dのみ (つづき)

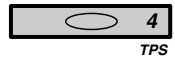


聴きたい曲を頭出しする

TPS

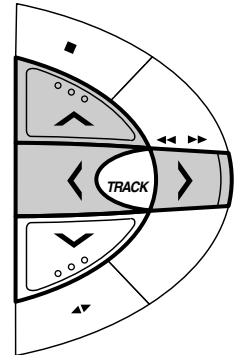
TPS (Tape Program Search : テープ プログラム サーチ) で曲間の無音部分を検出し、曲が頭出しされます。

① 本体の TPS ボタンを押す。(再度押すと、解除)



② <> ボタンを押して、選曲する。

- <(TRACK ◀◀) : テープを巻戻して、現在再生している曲の頭へ戻る。
押すごとに、前の曲を頭出しする。(最大8曲まで)
● 押した回数分、曲が前に戻ります。
- >(TRACK ▶▶) : テープを早送りして、次の曲を頭出しする。
(最大9曲まで)
● 押した回数分、曲を次に送ります。



途中で巻き戻し/早送りを解除したいときは、ボタン(■)を押す。
(リモコンは、PRG/■ ボタンを押す。)

お知らせ

次のような場合、TPSが正常にはたらかないことがあります、故障ではありません。

- カセットテープの曲間の無音部分が4秒未満のとき。
- 曲中に特にレベルの低いところや無音部分があるとき。