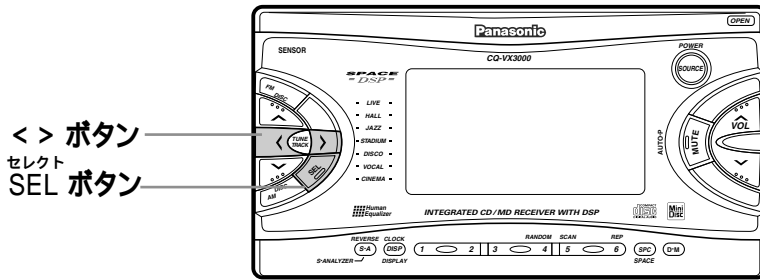


その他の機能を設定する(つづき)



ディスプレイの明るさを選ぶ

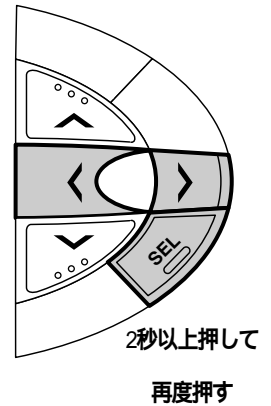
ディマー

[初期設定：ライトON時 ... MID, ライトOFF時 ... HIGH]

車のライトのON/OFFと連動します。

- ① SEL ボタンで「DIMMER SEL」を選ぶ。(P.32 参照)
- ② > ボタンを押して、切り替える。(< ボタン：逆回り)

- DIMMER HIGH : 明るくなる
- DIMMER MID : 中間の明るさになる
- DIMMER LOW : 暗くなる



2秒以上押して

再度押す

お知らせ

リモコンは、DIMMERボタンを2秒以上押すごとに切り替わります。

外部入力(AUX IN)に切り替わる/替わらないを選ぶ


AUX IN 設定

[初期設定：AUX IN ON]

外部入力をご使用にならないときは、ソースを選ぶときに AUX IN へ切り替わらないよう設定できます。

- ① SEL ボタンで「AUX IN SET」を選ぶ。(P.32 参照)
- ② > ボタンを押して、切り替える。(< ボタン：逆回り)

- AUX IN ON : SOURCE ボタンで、AUX IN へ切り替わる。
- AUX IN OFF : SOURCE ボタンで、AUX IN へ切り替わらない。



2秒以上押して

再度押す