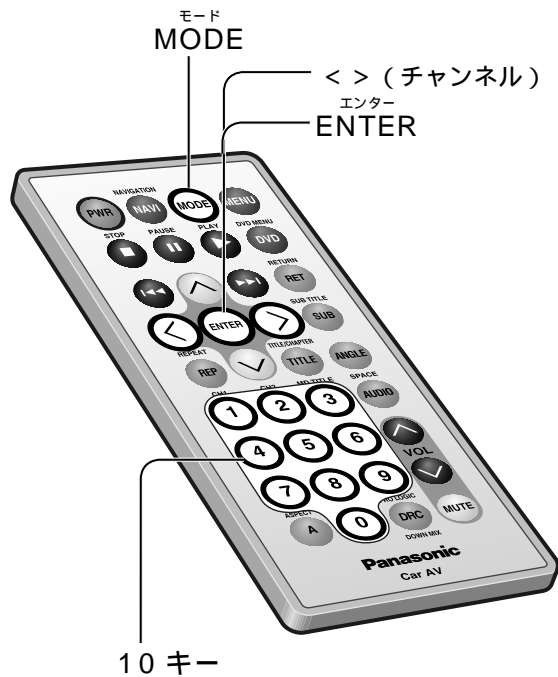
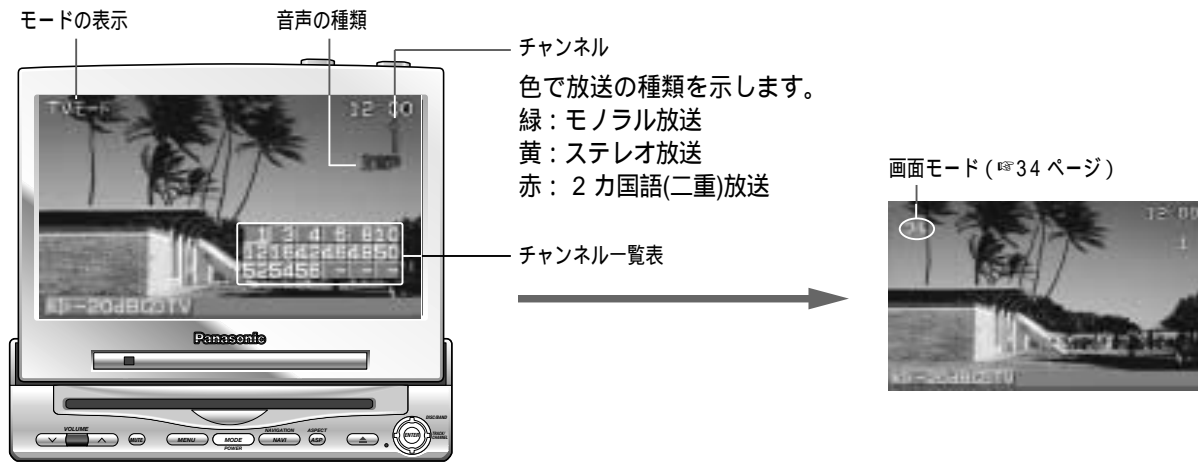


テレビを見る



1 MODE を押して、**TV モードにする**

2 < > を押して、**チャンネルを選ぶ**

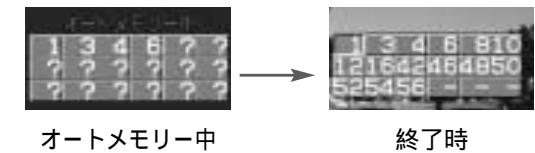
自動選局(シーク)するには...
CHANNEL
< > を 0.5 秒以上押す
受信すると、止まります。

数字の入力も可(ダイレクト選局)
リモコンの「10 キー」を押す

チャンネルを記憶させるには (オートメモリー)

チャンネルを自動で探し、最大 18 局まで記憶させることができます。

BAND
□ □ を 2 秒以上押す
: 1ch からサーチする
: 62ch からサーチする
チャンネル番号順に記憶されます。



チャンネルを呼び出すには...
BAND
□ □ を押して、選ぶ

(オートメモリー)
エンター
ENTER

お知らせ

記憶されたチャンネルは、操作をするたびに更新されます。
電波状況により、画質が悪いチャンネルを受信することもあります。
受信できるチャンネルが見つからないときは、1周してもとのチャンネルに戻ります。

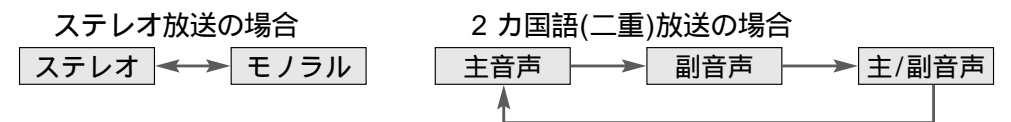
テレビ放送の音声を切り替えるには

1 ENTER を押す

2 チャンネルの表示中(約 4 秒間)に再度 ENTER を押して切り替える

お知らせ

モノラル放送の場合は、音声の種類が表示されません。



警告

運転者は走行中に操作をしない、また画像を注視しない

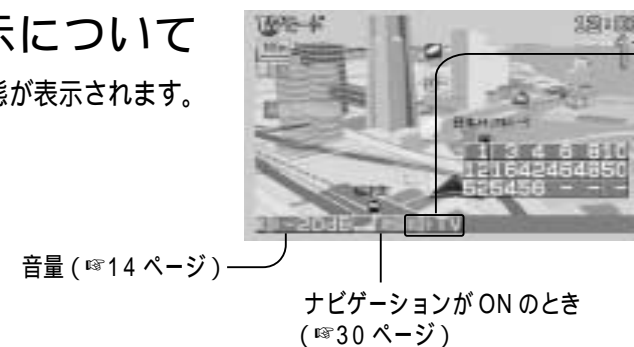


前方不注意による交通事故の原因になります。安全な場所に停車し、操作してください。

受信中のチャンネルなどを確かめるには
ENTER を押して、表示させる

画面表示について

現在の出力状態が表示されます。



モードの表示

映像・音声あり... (TV, VTR1, VTR2, DVD, VCD)
ナビゲーションが ON のときは音声のみになります。

音声のみ... (CD, AM, FM, CD-C, MD-C)