

⚠️ 注意

アンテナは、落下しないようにしっかり取り付ける



ねじがゆるんでいたり、取り付け部の接着が弱いと、走行中に落下して車のボディを傷つけたり、事故やけがの原因になります。時々点検してください。

アンテナは、はみ出さないように取り付ける



アンテナの元素が車幅および車の前後部からはみ出すと、歩行者の目や顔などに接触して、事故やけがの原因になります。

運転や乗り降りを妨げたり、破損しないようにコードを引き回す

運転や乗り降りが妨げられると、事故やけがの原因になります。コードが痛んだまま使用すると、ショートや断線により、発火や故障の原因になります。



傷つける、無理に引っ張る、折り曲げる、ねじる、加工する、熱器具へ近づける、重いものをのせるなどしない。車体やねじ、およびシートレールの可動部にはさみ込まないように整形し、固定する。ステアリング・シフトレバー・ブレーキペダル・足などに巻き付かないように引き回す。

電池は正しく扱う

電池を正しく扱わないと、破裂や液漏れによる発熱・発火、けがや故障、および周囲を汚染する原因になります。



電池は極性表示(+と-の向き)を確かめて、指示どおり正しく入れる。指定外の電池を使用しない。使いきった電池は、すぐに交換する。リモコンを長時間使用しないときは、電池を取り出しておく。電池を廃棄、または保存するときは、テープを巻きついたりビニール袋などに入れて絶縁する。充電・ショート・分解・変形・加熱、火や水の中に入れる、金属物と接触させるなどしない。窓を閉めきった車の中、車のトランクの中、直射日光のあたるところ、ヒーターの近くなど、著しく温度が高くなるところに電池や電池の入ったリモコンを放置しない。乳幼児の届くところに置かない。万一飲み込んだ場合は、すぐに医師にご相談ください。

電池を廃棄する場合は

地方自治体の条例に従って処理してください。

走行中は、テレビやビデオなどの映像を見ることができないようになっています。

安全な場所に停車し、サイドブレーキを引いてご覧ください。2台目のモニターには、映像が表示されます。



使用上のお願い

低温になると、液晶の特性によって映像が出なくなったり、出るのが遅くなったりすることがあります。また、映像の動きに違和感が出たり、画質が劣化したりすることがあります。(使用可能温度：0 ~ 40)

液晶ディスプレイにはあまり触れないでください。特殊加工されているので、画面に触れると指紋が目立ちます。

携帯電話を置く位置や向きによっては、雑音が発生することがあります。位置や向きを調整し、本機から離してください。

付属品の確認と準備

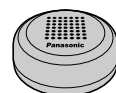
主な付属品

配線・取り付け用の部品は、50ページをご覧ください。

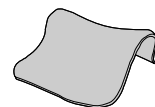
リモコン



スピーカー
(コード3m)



クリーニングクロス

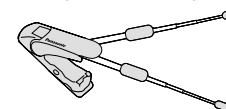


パナソニック
リチウム電池 (CR2025)



1個

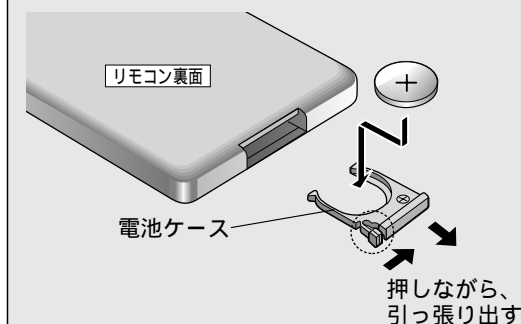
テレビアンテナ
(コード6m)



左右1組

リモコンに電池を入れる

① 電池ケースを出して、電池を入れる



② 電池ケースを入れる

使用する電池

使用電池：パナソニック リチウム電池 (CR2025)
電池寿命：通常の使用状態で約6ヶ月(常温時)

添付品

取扱説明書 保証書 お客様ご相談窓口一覧表