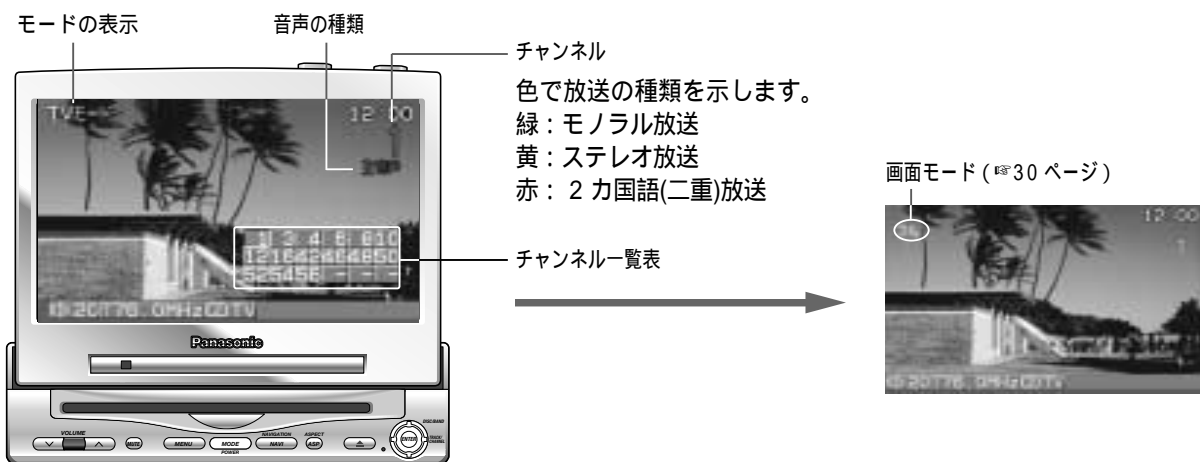


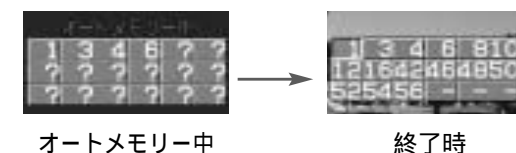
テレビを見る



チャンネルを記憶させるには (オートメモリー)

チャンネルを自動で探し、最大 18 局まで記憶させることができます。

BAND
 を 2 秒以上押す
 : 1ch からサーチする
 : 62ch からサーチする
 チャンネル番号順に記憶されます。



チャンネルを呼び出すには...

BAND
 を押して、選ぶ

(オートメモリー)
 エンター
 ENTER



お知らせ

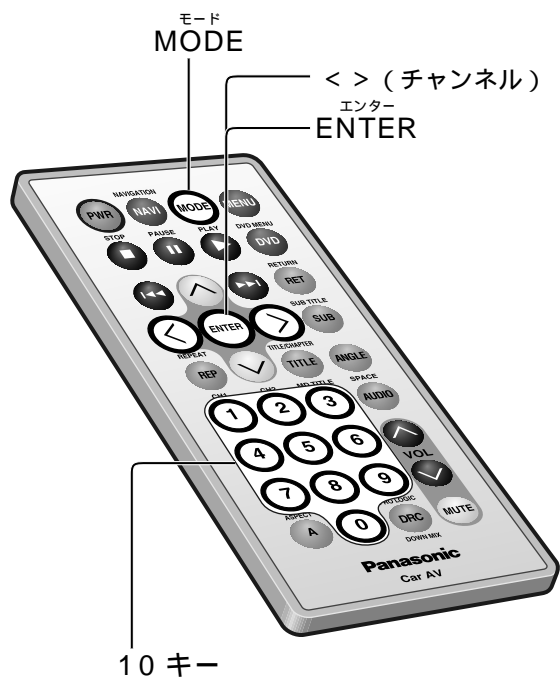
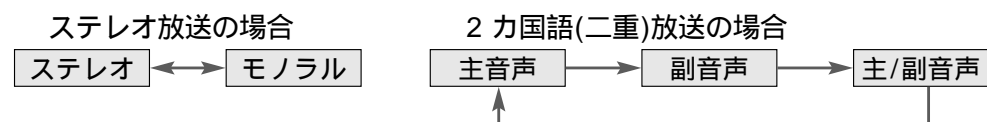
記憶されたチャンネルは、操作をするたびに更新されます。
 電波状況により、画質が悪いチャンネルを受信することもあります。
 受信できるチャンネルが見つからないときは、1周してもとのチャンネルに戻ります。

テレビ放送の音声を切り替えるには

- 1 **ENTER** を押す
- 2 チャンネルの表示中(約 4 秒間)に再度 **ENTER** を押して切り替える

お知らせ

モノラル放送の場合は、音声の種類が表示されません。



1 **MODE** を押して、**TV モードにする**

2 **CHANNEL** を押して、**チャンネルを選ぶ**

自動選局(シーク)するには...
CHANNEL を 0.5 秒以上押す
 受信すると、止まります。

数字の入力も可(ダイレクト選局)
 リモコンの「10 キー」を押す

警告

運転者は走行中に操作をしない、また画像を注視しない



前方不注意による交通事故の原因になります。安全な場所に停車し、操作してください。

受信中のチャンネルなどを確かめるには
ENTER を押して、表示させる

画面表示について

現在の出力状態が表示されます。

音量 (※12 ページ)
 FM トランスミッターが ON のとき
 (TVD9000 単体時のみ) (※26、36 ページ)
 ラウドネスが ON のとき
 (TU7000 接続時のみ) (※30 ページ)



ナビゲーションが ON のとき (※26 ページ)

モードの表示 TU7000/TU9000 接続時
 映像・音声あり... (TV, VTR1, VTR2, DVD, VCD)
 ナビゲーションが ON のときは音声のみになります。
 音声のみ... (CD, AM, FM, CD-C, MD-C)