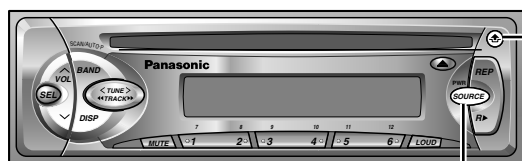


パネルの脱着のしかた

車から離れるときにパネルを取りはずせるので、ユニットの盗難を防ぐことができます。 リムーバブルフェイス


取りはずしかた



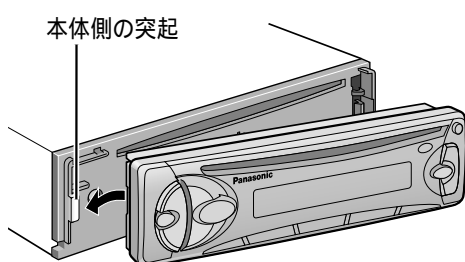
① 電源を切る

PWR
SOURCE を 1 秒以上押す

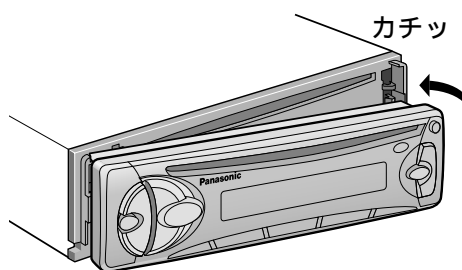
② パネルをははずす

 を押す

取り付けかた



① パネルの左端を 本体に差し込み、



② パネルの右端を 本体にはめる

お願い

パネルは防水されていません。故障の原因になりますので、水をかけたり、湿気の多いところに置かないでください。

気温が上がるダッシュボードやその周辺に、パネルを置かないでください。

本体とパネルの接点には触らないでください。電気的な接触不良を起こす原因になります。汚れやゴミなどがついたときは、清潔な乾いた布で拭いてください。

