

# 基本的な操作



ボタンを押すことを示しています。

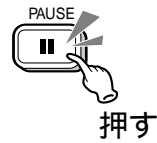


一定時間ボタンを押し続けることを示しています。

## 一時停止（静止）する



（再生中に）



一時停止（静止）します。

通常の再生に戻すには



または



押す

## スロー再生する



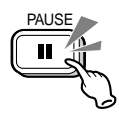
（静止中に）



2 秒以上押す

通常の 1/3 の速度で再生されます。

静止するには



押す

通常の再生に戻すには



押す

**お知らせ**

戻し方向のスロー再生はできません。

## 繰り返し再生する（リピート）



（再生中に）



2 秒以上押す

“REPEAT” が表示されます。

**DVD ビデオのとき**

再生中のチャプターが繰り返されます。

**ビデオ CD/音楽 CD のとき**

再生中のトラックが繰り返されます。

通常の再生に戻すには



2 秒以上押す

**お知らせ**

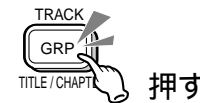
[◀◀], [▶▶] または [■] を押し  
たり、ディスクを取り出すと、  
リピート再生は解除されます。

## 好みのタイトル/チャプター/トラックから再生する（ダイレクト選択）



### 1 入力モードを選ぶ

（再生中に）



押す

**DVD ビデオのとき**

（通常モード）

↓  
チャプター番号入力モード

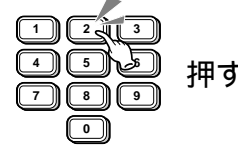
↓  
タイトル番号入力モード

**音楽 CD のとき**

（通常モード）

↓  
トラック番号入力モード

### 2 タイトル/チャプター/トラック番号を入力する



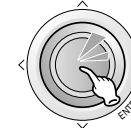
押す

番号を再度入力するには



押す

### 3 決定する



押す

再生が始まります。

**お知らせ**

存在しないタイトル/チャプター/トラック番号を選ぶと無効になり、通常モードに戻ります。

DVD ビデオのみ停止中でも選べます。

使う