

字幕言語を切り替える [SUBTITLE]



複数の字幕言語が記録されているディスクでは、再生中に字幕言語を切り替えられます。

(再生中に)



2秒以上押しごとに、字幕言語が切り替わります。
はじめは初期設定で設定されている字幕言語が表示されます。
(この言語が記録されていないときは、ディスクで決められた言語が表示されます)

お知らせ

約5秒間何もしないと、通常モードに戻ります。
字幕言語の数はディスクによって異なります。
DVDメニュー(☞17ページ)または初期設定(☞20ページ)からでないと、字幕が変更できないことがあります。
字幕が表示されるまでに、多少時間がかかることがあります。

角度(アングル)を切り替える [ANGLE]



複数のアングルが記録されているディスクでは、再生中にアングルを切り替えられます。

(再生中に)



2秒以上押しごとに、アングルが切り替わります。

お知らせ


約5秒間何もしないと、通常モードに戻ります。

音声言語を切り替える [AUDIO]



複数の音声言語が記録されているディスクでは、再生中に音声言語を切り替えられます。

(再生中に)



2秒以上押しごとに、音声言語が切り替わります。

お知らせ

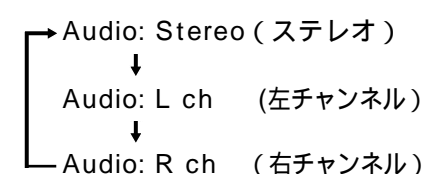
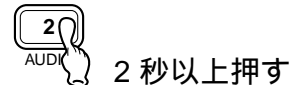
約5秒間何もしないと、通常モードに戻ります。
音声言語の数はディスクによって異なります。(ひとつしかないものもあります)
DVDメニュー(☞17ページ)または初期設定(☞20ページ)からでないと、音声を変更できないことがあります。

音声(ステレオ/モノラル)を切り替える [AUDIO]



ステレオ/モノラルの切り替えができます。

(再生中に)



2秒以上押しごとに、切り替わります。

お知らせ

約5秒間何もしないと、通常モードに戻ります。
「L ch」または「R ch」のときは、左右両方のスピーカーから、選択されたチャンネルの音声が出力されます。