音場設定・便利な機能

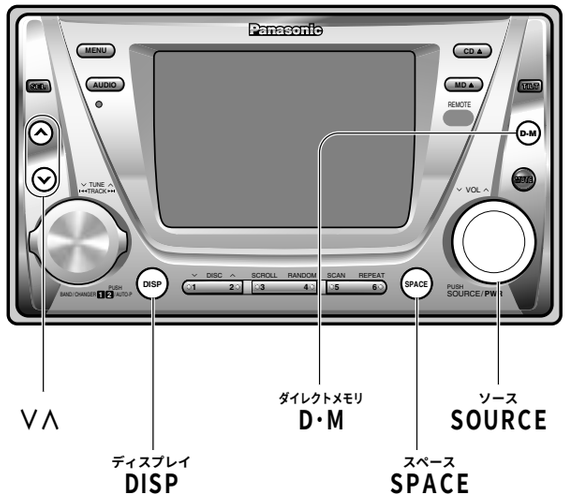

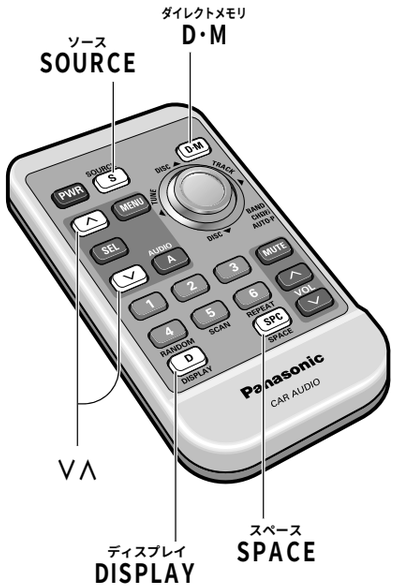

音場を再現する
(スペース)

実際に演奏会場にいるような音場 (スペース) を車室内に再現できます。

初期設定： SPACE OFF
設定範囲： 7 種類 ＋「OFF」

各モード（AM、FM、CD、MD、CH、AUX、D·M）ごとに設定できます。

SPACE を押して、切り替える

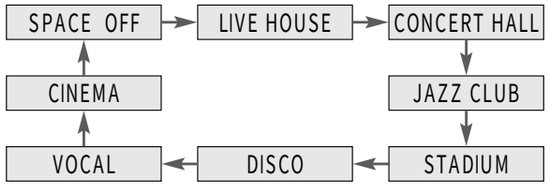

お知らせ

●設定した音場に対して、
さらに空間の広がりを調整できます。
（ワイド/ナロー ☞28 ページ）

表示を切り替える

お好みのスペアナ/グラフィックパターンを選ぶことができます。

DISP を押して、切り替える

表示のパターンについて

●**ソース情報が表示されていないパターンもあります。**
ソース情報を見るには…
SEL を押す（約 5 秒間、表示されます）

●**次のようなパターンもあります。**
【デモンストレーション】
全てのパターンが、次々に表示されます。
【カレンダー】
現在の日付が表示されます。（☞ 右記）
【スペアナ/グラフィック OFF】
ソース情報のみ、表示されます。

カレンダー表示

準備 時計と日付を調整してください。（☞30 ページ）

●**他の月に切り替えるには…**
∨ ∧ 押して、戻し/送りする

●**現在の日付に戻すには…** DISP 押す



交通情報などをボタン一つで受信する
(ダイレクトメモリ)

電源が切れているときでも、どのモードからでも、交通情報を受信できます。
お好きな放送局を記憶させることもできます。

初期設定： AM 1620kHz

D·M を押す（再度押すと、解除）

●記憶されている放送局を受信します。

●記憶させるには…

FM/AM モードで周波数を選び（☞14 ページ）
D·M を 2 秒以上押す

●受信している放送局が記憶されます。
（上書きして更新される）

外部機器の音声を聴く
(AUX)

準備 外部音声入力 (AUX) に、テレビの音声などを接続してください。（☞44 ページ）

を押して、AUX モードにする

使いかた