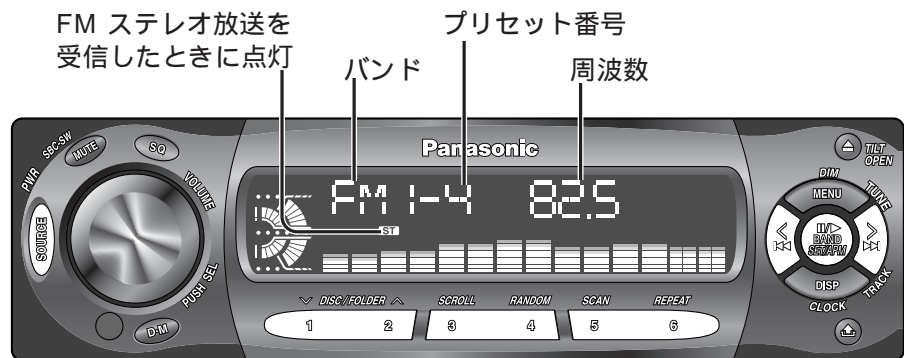


ラジオを聞く



1 を押して、**ラジオ(AM/FM)モードにする**

お知らせ
AMステレオには対応していません。

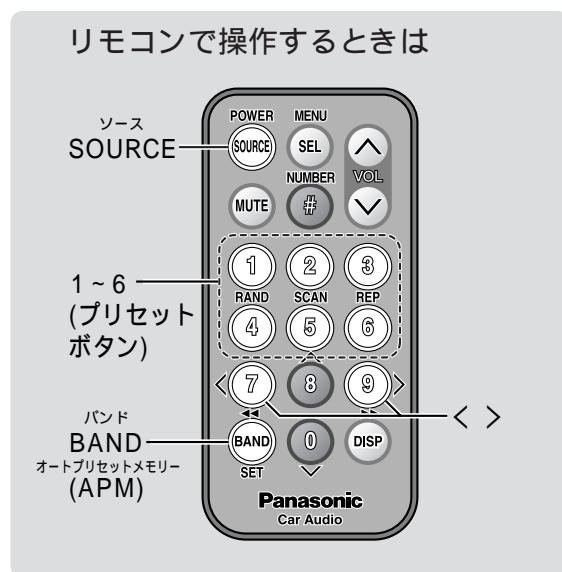
2 を押して、**バンドを選び**



3 または を押して、**周波数を選ぶ**

自動選局(シーク)したいときは
0.5秒以上押しはなす

放送局を受信すると、止まります。



放送局を記憶させるには

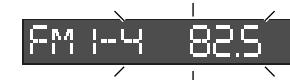
バンド (FM1、FM2、AM1、AM2) ごとに、放送局を最大6局まで記憶させることができます。

放送局を一つずつ記憶させる
(プリセットメモリー)

- 1 バンドと周波数を選ぶ (左ページ)
- 2 (プリセットボタン) を表示が一回点滅するまで押す

受信している放送局が、選んだプリセットボタンに書きされ、記憶されます。

プリセット番号4に記憶させた場合



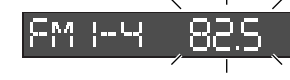
放送局を自動で探し、記憶させる
(オートプリセットメモリー)

- 1 バンドを選ぶ (左ページ)
- 2 を2秒以上押す

受信状態のよい放送局が、プリセット番号1から順に書きされ、記憶されます。

終了すると記憶された放送局が約5秒ずつスキャンされます。

スキャン中(例)



スキャンを止めるには、 (プリセットボタン) を押して放送局を選んでください。

記憶された放送局を呼び出す
(プリセット呼び出し)

- 1 バンドを選ぶ (左ページ)
- 2 (プリセットボタン) を押す
記憶されている放送局を受信します。