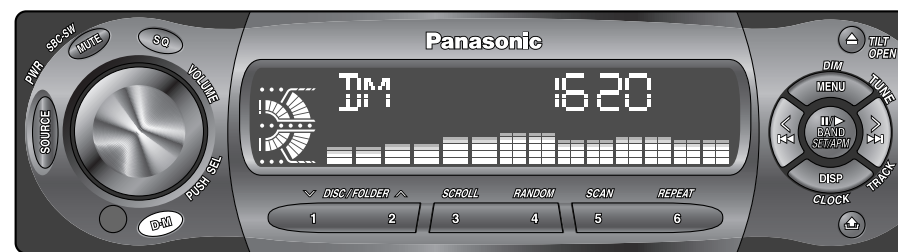


## いろいろな再生

ディスクを番号で選び再生する  
(ダイレクトディスク選択)

リモコン操作のみ

- 1 **NUMBER** **#** を押す  
ダイレクト選択モードになります。
  - 2 **0** ~ **9** を押して、ディスク番号を入力する
  - 3 **BAND SET** を押して決定する  
選んだディスクの先頭の曲から再生が始まります。
- お知らせ**  
2桁の数字を入力するには  
例：「10」の場合、  
手順2で、**1** **0**  
と入力する。
- ダイレクトディスク選択モードを終了するには  
**DISP** または **NUMBER** **#** を押す
- チェンジャーモードでは、  
曲のダイレクト選択はできません。



電源が切れているときでも、どのモードからでも、ボタン一つで交通情報を受信できます。(ダイレクトメモリー) また、お好きな放送局を記憶させることもできます。(初期設定：AM 1620 kHz)

ダイレクトメモリーに記憶された放送局を呼び出す

本体操作のみ

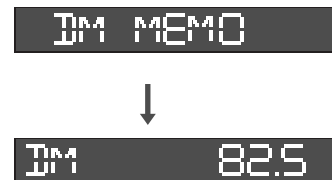
- D・M** を押す  
記憶されている放送局を受信します。  
再度押すと、もとのソースまたは電源OFFに戻ります。



ダイレクトメモリーに放送局を記憶させる

本体操作のみ

- 1 バンドと周波数を選ぶ  
(16ページ)
- 2 **D・M** を2秒以上押す  
受信している放送局が上書きされ、更新されます。

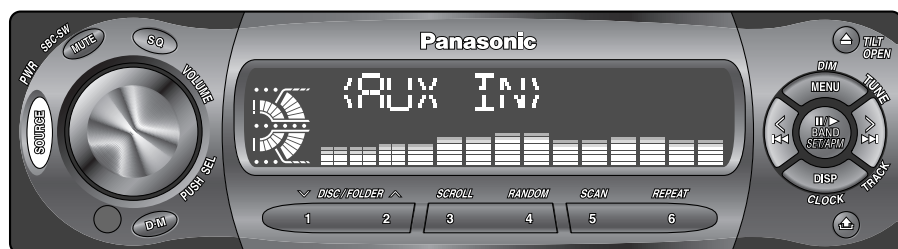


**お知らせ**

以下の操作をすると、ダイレクトメモリーは解除され、もとのソースに戻ります。  
電源またはACC (車のアクセサリ電源) をOFFにしたあと、再度ONにしたとき  
ソースを切り替えたとき

## 他の機器の音声を聞く (AUX)

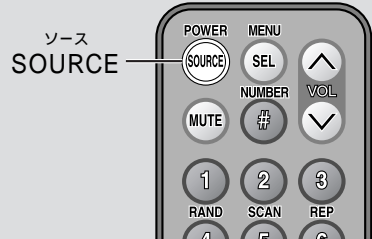
**準備** 本機の外部音声入力コード (AUX-IN) に、他の機器 (インダッシュTVなど) を接続してください。



**SOURCE** を押して、  
**AUXモードにする**

本機の外部音声入力コード (AUX-IN) に接続した機器の音声が、本機に接続したスピーカーから出力されます。  
操作のしかたは、接続した機器の取扱説明書をご覧ください。

リモコンで操作するときは



使う

ダイレクトメモリーを使う(D・M)  
チェンジャーでCD/MDを聞く  
他の機器の音声を聞く(AUX)