



レベルメーター

スペアナ表示
周波数帯域ごとのレベルが表示されます。



- 1 押す
(リモコンは2秒間押す)
- 2 押して
項目を選ぶ
- 3 押して設定する

スペアナの表示パターンを選ぶ
(パターン)

初期設定: PATTERN 1

MUTEボタンを押したときの音量の上がりかたを選ぶ
(ミュート/アッテネータ)

初期設定: KEY MUTE

カーナビ音声案内中の本機の音量を選ぶ
(ナビミュートレベル)

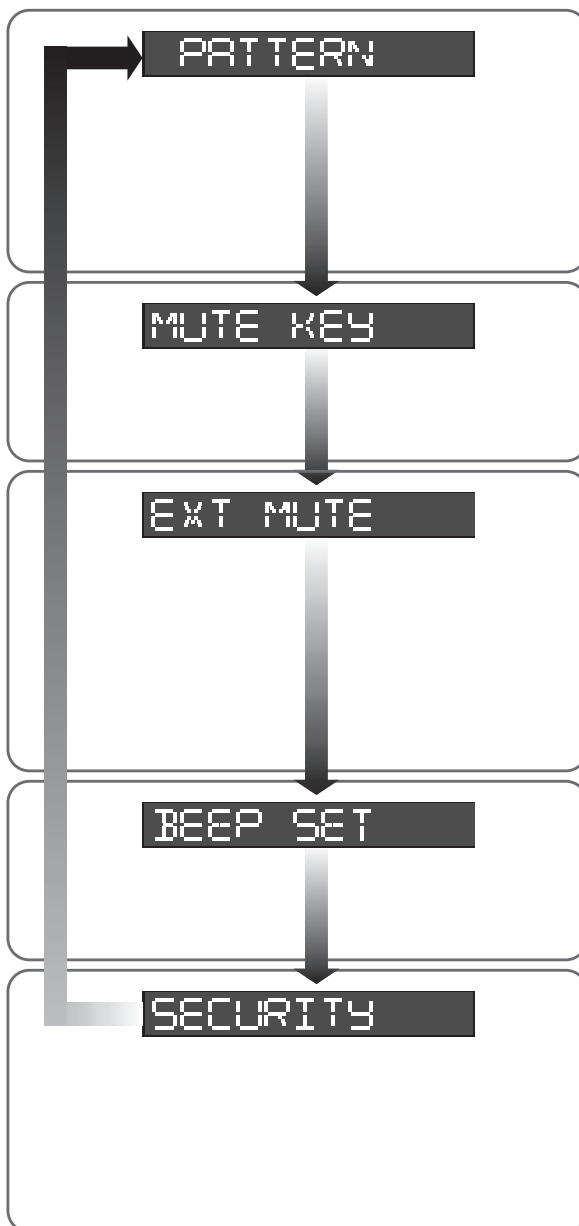
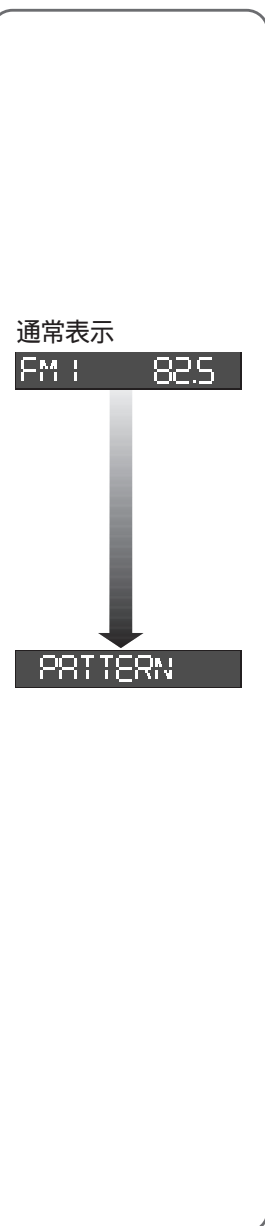
初期設定: MUTE LV0

ボタンを押した音(操作音)を出す/出さないを選ぶ
(ピープ音)

初期設定: BEEP ON

セキュリティ機能を使用する/しないを選ぶ
(セキュリティ)

初期設定: SLED ON

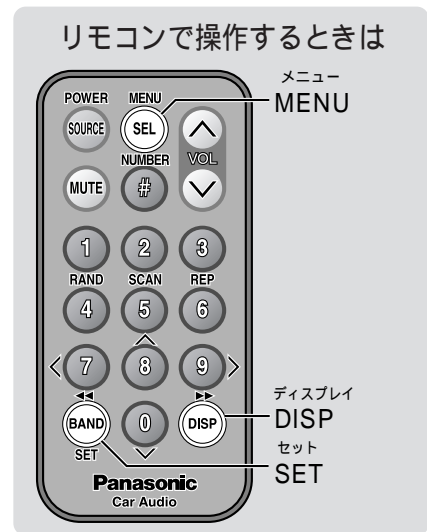


PATT OFF	スペアナ表示なし
PATTERN 1	スペアナ1
}	
PATTERN 6	スペアナ6
KEY MUTE	音量が「0」になる(消音)
KEY ATT	音量が10ステップ下がる
MUTE OFF	通常の音量のまま
MUTE LV0	音量が0になる(消音)
MUTE LV1	音量が15ステップ下がる
MUTE LV2	音量が10ステップ下がる
BEEP ON	操作音を出す
BEEP OFF	操作音を出さない
SLED ON	セキュリティ機能 セキュリティ機能を使用する
SLED OFF	セキュリティ機能を使用しない パネルを取りはずすと 盗難防止用のセキュリティLEDが点滅します。(37ページ)

お知らせ
機能設定モードを終了するには
 を押す

手順①のあと、約5秒間何も操作しないと、機能設定モードが解除されます。

「NO DISC」と表示されているときは、機能設定できません。
ディスクを入れるかラジオなど他のモードに切り替えてください。



使いこなす
いろいろな設定と調整