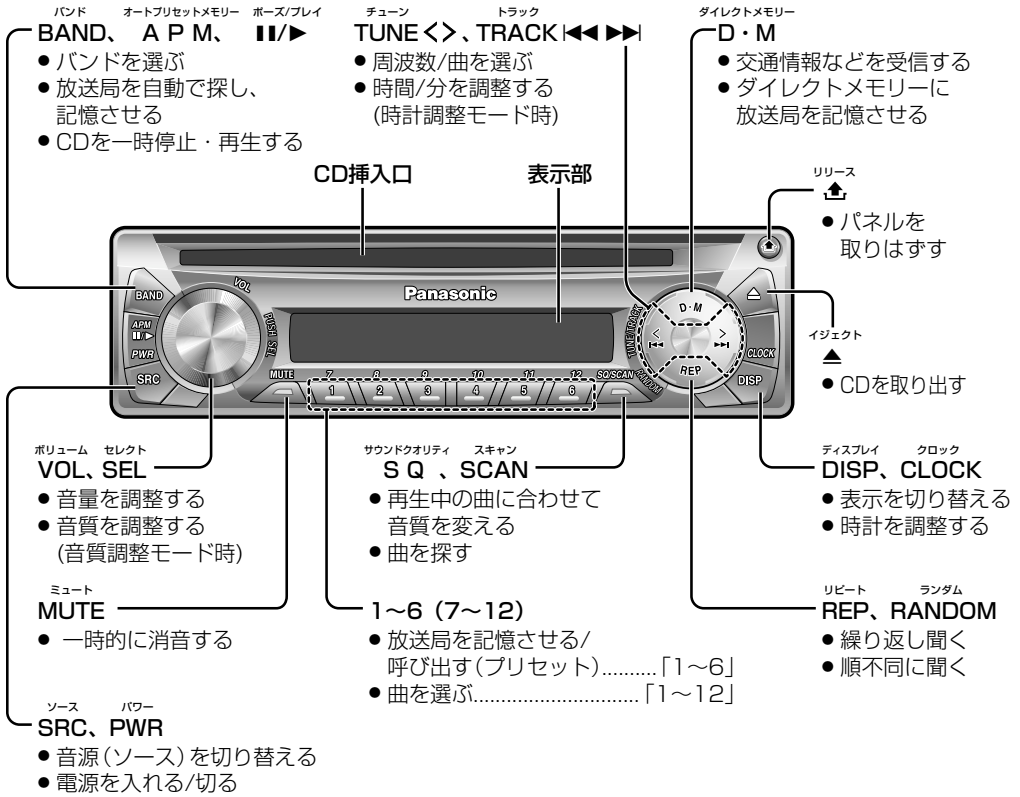


# 各部のなまえとはたらき

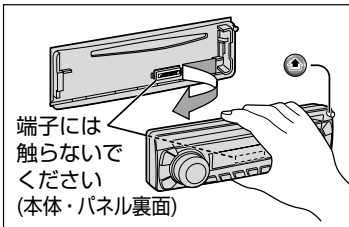


# パネルの脱着

車から離れるときにパネルを取りはずせるので、盗難防止に効果があります。(デタッチャブルフェイス)

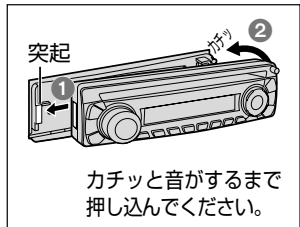
## ■ 取りはずしかた

- 1 本機の電源を切る
- 2 (リリーズ) を押して、取りはずす



## ■ 取り付けかた

- 1 左端を突起部に差し込む
- 2 右側をはめ込む



## ■ 取りはずしたパネルは

- 破損しないように乾いた柔らかい布で包むなどして保管してください。
- 衝撃を与える、落とすなどしないでください。
- 気温が上がるダッシュボードやその周辺に、置かないでください。
- 故障の原因になりますので、水をかけたり、湿気が多いところに置かないでください。(パネルは防水されていません。)

**お願い** ● 本体とパネル裏面の接点(端子)には触らないでください。電気的な接触不良を起こす原因になります。汚れやゴミなどがついたときは、清潔な乾いた布で拭いてください。