

コピーコントロールCDについて

パソコンなどによるコピー防止を目的にコピーコントロールが施された音楽CDが発売されています。これは、現状のCD規格に合致しないディスクであり、本機での再生は保証いたしかねます。

通常のCDを用いた再生には支障がなく、コピーコントロールCDを用いた再生にのみ支障がある場合は、コピーコントロールCDの発売元にお問い合わせください。

下記のようなディスクは使用しないでください。本機の内部で引っ掛かるなどして、ディスクの破損および本機の故障の原因になります。

■ 円形以外の特殊な形状のディスク



ハート形 三角形 カード型

■ ラベルなどを貼り付けたディスク




シールやテープ、のりが付着している プリンターで作成したラベル



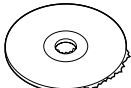
プロテクトフィルム、保護シート ディスクアクセサリ(スタビライザーなど)

■ 破損・変形したディスク



そっている ひびやキズがある欠けている

■ 粗雑なディスク



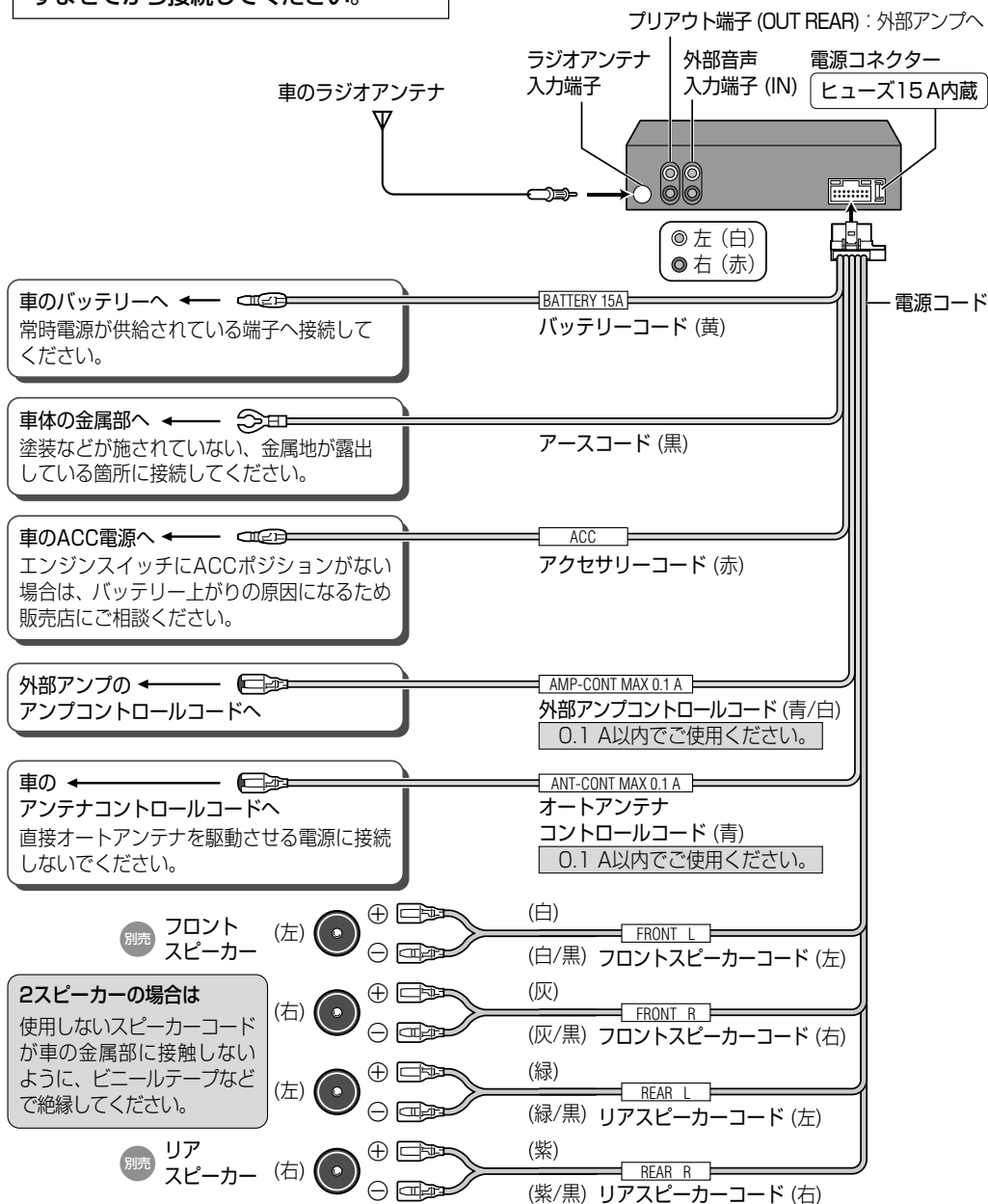
バリがある

配線のしかた

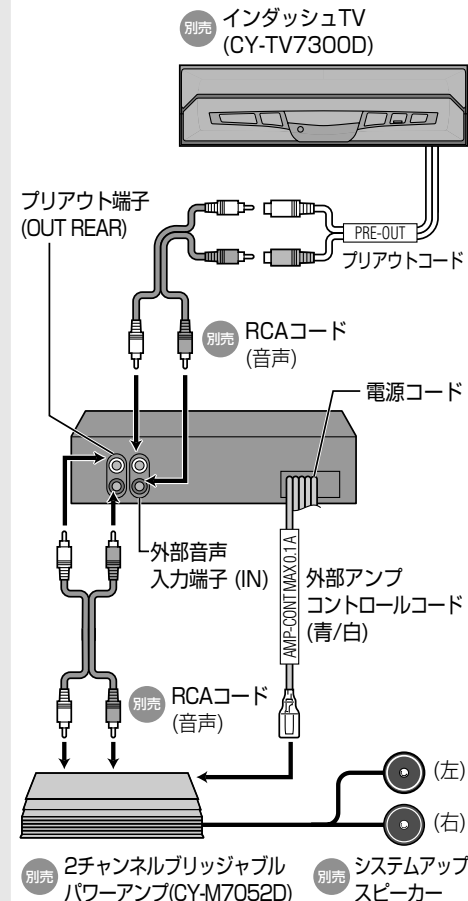
● 別売の中継コードを使用すると、車両側と配線しやすくなります。詳しくは、販売店にご相談ください。

ショート事故防止のため、電源コードのコネクターは、必ず全ての配線をすましてから接続してください。

ヒューズが切れた場合は
お買い上げの販売店、またはお近くの「サービス相談窓口」にヒューズの交換をご依頼ください。



システムアップする



お手入れのしかた

パネルが汚れたときは

- 電源を切ってから、乾いた柔らかい布で拭いてください。
- ベンジンやシンナー類を使うとケースや塗装が変質しますので、使用しないでください。



使用しない

- 化学ぞうきんをご使用になる場合は、使用上の注意をよく読み、必ずお守りください。