

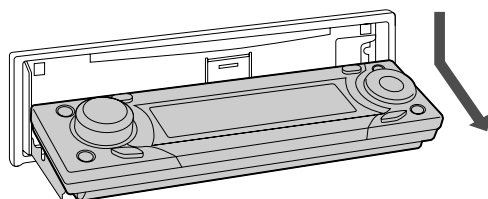


## パネルを開閉する

本体操作のみ

**TILT OPEN** を押す

- ディスクが入っている場合は、自動的に排出されます。



■ パネルを閉めるには  
もう一度 **TILT OPEN** を押す

### お知らせ

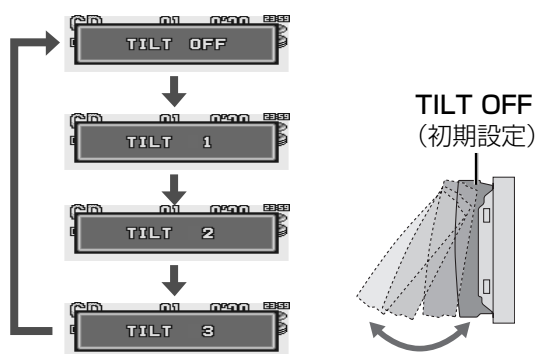
- パネルを開けたまま約20秒間何も操作しないと、自動的に閉まります。

## 角度を調整する (チルト)

本体操作のみ

「ピッ」音が鳴るまで  
**TILT OPEN** を押す

- 押しはなすごとに、傾きが変わります。



### お願い

- パネルの開閉を妨げたり、手で動かしたり、無理な力を加えないでください。
- パネルが動いているときに、可動部に触れないでください。手や指をはさむ恐れがあります。

### お知らせ

- 次回エンジンをかけたとき、前回調整した角度で開きます。
- エンジンを切ると、TILT OFFの位置に戻ります。

## 画面を切り替える


**DISP** を押す

- 押すごとに切り替わります。

### 電源が入っているとき



### ソース・背景 (動画)



19バンドスペアナを表示  
できます。(42ページ)

### 背景 (動画)



19バンドスペアナを表示  
できます。(42ページ)

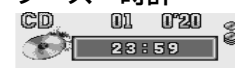
### ソース・背景 (静止画)



### 背景 (静止画)



### ソース・時計\*2



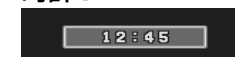
### 消灯 (ソース画面表示中)



約5秒間ソース画面になります。  
パネル全体の照明も消灯されます。

### 電源が入っていないとき

時計ON



時計OFF



パネル全体の照明も消灯されます。

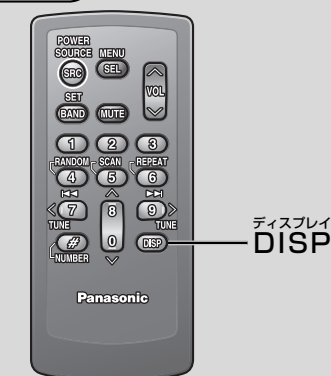
### お知らせ

- 時計は24時間表示です。
- テキスト情報がない場合は、「NO TEXT」と表示されます。
- 画面のポジ/ネガは、別途切り替えできます。(42ページ)
- 背景画面は、別途選択できます。(42ページ)
- お好みの背景画面を、カスタマイズできます。(カスタマイズ機能 46ページ)

\*1 CD、MP3、WMA、MDチェンジャーは、別途タイトル情報を表示する/しないを切り替えられます。(20、24、30ページ)

\*2 時計が未調整のときは、**ADJUST** と表示されます。(時計調整 13ページ)

### リモコン操作の場合



ディスプレイ  
DISP