

- 1 **MENU** を押す
- 2 **↑** (または **↓**) で選ぶ
- 3 **↑** または **↓** で選ぶ

リモコン操作の場合
MENU (SEL) を2秒以上押す

- 4 **MP3/BAND SET/AMP** で切り替える



- 5 **MENU** を押す
• FUNCTION設定を終了します。

リモコン操作の場合
MENU (SEL) を2秒以上押す

MUTEボタンを押したときの音量の下がり方を選ぶ
(ミュート/アッテネータ)

カーナビ音声案内中の本機の音量を選ぶ
(ナビミュートレベル)

セキュリティ機能を使用する/しないを選ぶ
(セキュリティ)




MUTE	: 音量が「0 (消音)」になる (初期設定)
MUTE LW 1	: 音量が10ステップ下がる
MUTE LW 2	: 音量が5ステップ下がる

OFF	: 通常の音量のまま
LEVEL 0	: 本機の音量が「0 (消音)」になる (初期設定)
LEVEL 1	: 本機の音量が10ステップ下がる
LEVEL 2	: 本機の音量が5ステップ下がる

お知らせ

- カーナビゲーションの音声案内時には、設定値が表示されます。(設定OFF除く)

例: LEVEL 0を選んだとき



ON	: セキュリティ機能を使用する (初期設定)
OFF	: セキュリティ機能を使用しない

■ セキュリティ機能
ACC (車のアクセサリ電源) をOFFにしたときに

- セキュリティメッセージが表示され、パネル取り忘れアラームが鳴ります。

パネルを取りはずすと

- 盗難防止用のセキュリティ LEDが点滅します。(P.49ページ)

セキュリティメッセージ

