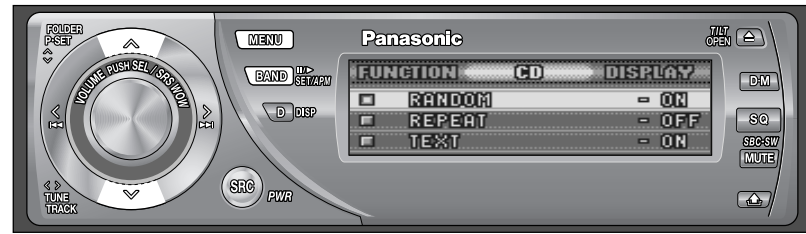


CDメニューを使う (ランダム・リピート・タイトル表示)



1 CD再生中に、**MENU** を押す

- CDメニューが表示されます。

リモコン操作の場合

MENU SEL を2秒以上押す

順不同に聞く (ランダム)

すべての曲を順不同に再生する

RANDOM

ON

OFF (初期設定)

繰り返し聞く (リピート)

再生中の曲を繰り返し再生する

REPEAT

ON

OFF (初期設定)

タイトル(テキスト)を表示する/しないを選ぶ

TEXT

ON (初期設定)

OFF

タイトル表示について

- タイトル(テキスト)情報は、カタカナ・英数字で表示されます。
- スクロール時で、最大全角32文字/半角64文字表示されます。
- 正しく表示できない文字は、*(アスタリスク)で表示されます。
- ひらがなは、カタカナに変換されて表示されます。
- 「NO TEXT」と表示されたときは、タイトル(テキスト)情報が記録されていません。

CDは、CDテキスト※(CDに記録されているタイトル情報)を表示させることができます。

※左のマークが付きディスクなど


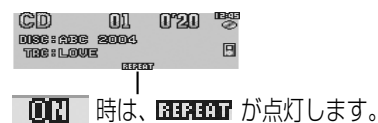


4 **MENU** を押す

- 終了し、もとの画面に戻ります。

リモコン操作の場合

MENU SEL を2秒以上押す



お知らせ

- CDメニューを解除するには **MENU** を押す
- CDメニューが表示されているときは、再生中のソースの操作ができません。終了してから行ってください。
- スキャン再生(曲を探す)は、リモコンで操作してください。(P.19ページ)

便利なリモコンでのダイレクト操作

CDメニューを表示中の場合は、終了してから操作してください。

RANDOM 4 を押す

- 再度押すと、解除されます。

REPEAT 6 を押す

- 再度押すと、解除されます。

リモコン操作の場合

