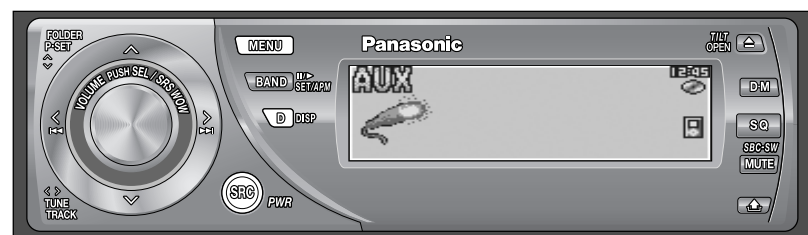


他の機器の音声を聞く(AUX)

準備 本機の外部音声入力コード(AUX-IN)に、他の機器(ナビゲーションなど)の音声出力端子を接続してください。



を押して、 AUXモードにする

- 外部音声入力コード(AUX-IN)に接続した機器の音声が、本機に接続したスピーカーから出力されます。
- 接続した機器の取扱説明書も併せてご覧ください。

お知らせ

- AUXモードでは、**MENU** を押してもAUXに関する操作はできません。以下のように表示されますが、DISPLAY設定(42ページ)/FUNCTION設定(48ページ)は行えます。

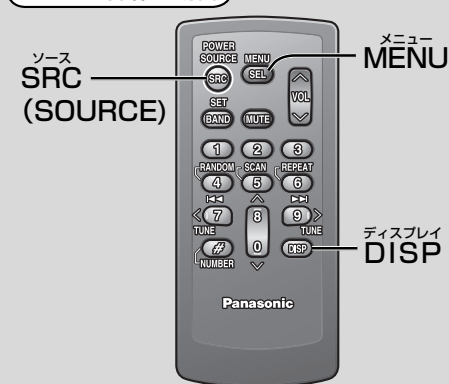


AUXモードに戻すには
MENU または **D DISP** を押す

リモコン操作の場合

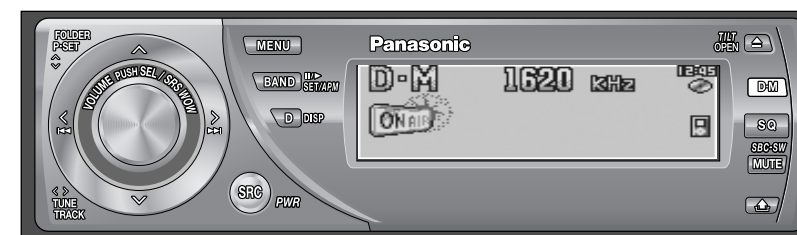
MENU SEL を2秒以上押す

リモコン操作の場合



ダイレクトメモリーを使う(D・M)

どのモードからでも、ボタン1つで交通情報を受信できます。また、お好きな放送局を記憶させることもできます。(初期設定: AM 1620 kHz)



ダイレクトメモリーに記憶された放送局を呼び出す

本体操作のみ

D・M を押す

- 記憶されている放送局を受信します。
- 再度押すと、もとのソースに戻ります。



お知らせ

- ダイレクトメモリー受信中に電源を切ると、次回電源を入れたときは、ダイレクトメモリーモードから始まります。


ダイレクトメモリーに放送局を記憶させる

本体操作のみ

① バンドと周波数を選ぶ (16ページ)

② **D・M** を2秒以上押す

- 受信している放送局が、ダイレクトメモリーに上書きされ、記憶されます。



周波数が1回点減

使
う

ダイレクトメモリーを使う(D・M)他の機器の音声を聞く(AUX)