

### SRS WOW設定

#### SRS WOW設定とは


ワンタッチで、車室内のどのシートでも、音のベストポジションとなる音場を体感できます。「自然な立体音場感（サラウンド）」、「豊かな低音」、「はっきりとしたクリアなサウンド」を同時に得ることができます。

ON/OFFを切り替える

本体操作のみ

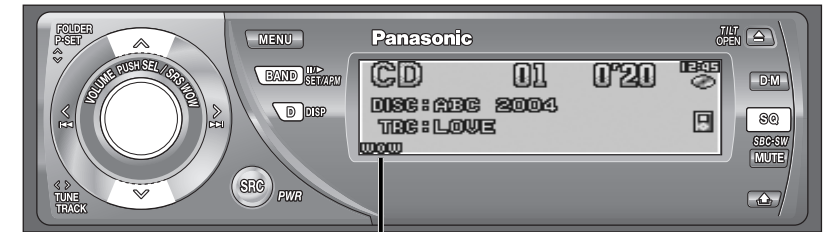
 を2秒以上押す

- 押すごとに切り替わります。



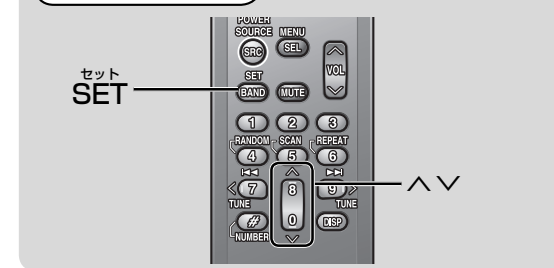
お知らせ

- 「ON」に設定すると、以下の音質設定は無効になります。
- ・ SQ設定 (36ページ)
- ・ SBC-SW設定 (37ページ)
- ・ バス/トレブル設定 (38ページ)
- ・ バランス/フェダー設定 (38ページ)
- ・ HPF設定 (40ページ)






**WOW** SRS WOWを「ON」に設定すると、点灯します。

リモコン操作の場合



### SRS WOW設定ON時の音質を調整する

- 1** SRS WOW設定「ON」時に、 を2秒以上押す  
● SRS WOWメニューが表示されます。
- 2**  または  で項目を選ぶ

低音増強する  
(SRS TruBass)

音像定位をフロント  
方向へ持ち上げる  
(SRS FOCUS)

サラウンド効果をつける  
(SRS)

WOW MENU


SRS TruBass

SRS FOCUS

SRS

- 3**  で切り替える  
● 切り替えた時点で設定されます。
- 4**  を押す  
● 終了し、もとの画面に戻ります。

お知らせ

- SRS WOW設定メニューを解除するには  を押す

スピーカーの再生能力に関係なく、豊かな重低音を体感できます。

**ON** : 低音が強調される (初期設定)  
**OFF**

スピーカーの設置位置に関係なく、はっきりクリアな音場を体感できます。

**HIGH** : 音をよりはっきりクリアに再生させる。(初期設定)  
**LOW** : 音をはっきりクリアに再生させる。  
**OFF**

車室内のどのシートでも、自然な立体音場感（サラウンド）を体感できます。

**ON** : サラウンド効果を出す。(初期設定)  
**OFF**