

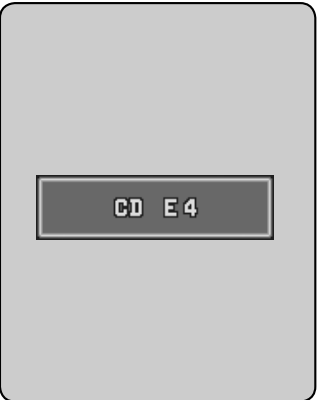




故障かな!?

症状	原因と処置	ページ
CD		
再生するまで時間がかかる MP3/WMA	<ul style="list-style-type: none"> ディスクに記録されているフォルダ/ファイル階層が多い。 → ファイルのチェックに時間がかかる場合があります。MP3/WMA以外のファイルや必要ないフォルダなどは、書き込まないようにしてください。 	26~27
順番どおりに再生されない MP3/WMA	<ul style="list-style-type: none"> 再生させたい順番どおりに、書き込まれていない。 → 故障ではありません。ファイル名の頭に「001」~「255」などと入力することで順番を設定できるライティングソフトもあります。 	26~27
iPod		
ランダムON/OFFをしたときに「NO iPod」と表示される	<ul style="list-style-type: none"> iPodに記録されている曲数が多い。 → iPodの機種によっては、ランダム処理に時間がかかり、一時的に「NO iPod」と表示されることがありますが、故障ではありません。 	30~31
タイトルが正しく表示されない	<ul style="list-style-type: none"> タイトルが80文字以上の場合、正しく表示されないことがあります。 → 文字数を少なくしてください。 	30~31
音質調整		
左右前後のいずれかの音が出ない	<ul style="list-style-type: none"> 左右前後のバランスを調整してください。 各コードの接続を確認してください。 	38 62~64
外部アンプから音が出ない	<ul style="list-style-type: none"> フェダーの音量バランスを確認してください。 各コードの接続を確認してください。 	38 62~64
ステレオのとき、左右の音が逆になる	<ul style="list-style-type: none"> スピーカーコードの接続(左右)を確認してください。 	62~63
音が中央に集まらない(低音が出ない)	<ul style="list-style-type: none"> 逆相接続になっている場合がありますので、スピーカーコードの接続(⊕⊖)を確認してください。 	62~63
内臓アンプから音が出ない	<ul style="list-style-type: none"> BUILT-IN-AMP設定がONになっていることを確認してください。 スピーカーコードの接続を確認してください。 	48~49 62~63

こんな表示が出たときは

表示例	原因と処置	ページ
CD/MP3/WMA		
	<ul style="list-style-type: none"> ディスクが汚れている、キズが付いている、裏返しになっている。 	53
	<ul style="list-style-type: none"> 何らかの動作エラー(メカエラー)が起きた。 → イジェクトボタンを押しても動作しない場合は、車のエンジンをかけなおすか、またはACC(車のアクセサリー電源)を入れなおしてください。 ※ それでも正常に戻らない場合は、お買い上げの販売店、またはお近くの「サービス相談窓口」に修理をご依頼ください。 	—
	<ul style="list-style-type: none"> 再生しようとしたが、何らかの原因で読み込めない。(本機が対応していないフォーマット、圧縮方式、データ形式などで記録されている、またはデータが破損しているなど) → 自動的に次のファイルに切り替わります。ファイルの形式を確認し、本機に対応した形式に作りなおしてください。 ディスクにMP3/WMAファイルが記録されていない。 → MP3/WMAファイルが記録されたディスクを入れてください。 	26~27 —
	<ul style="list-style-type: none"> 著作権保護されているWMAファイルを再生しようとした。 → 自動的に次のファイルに切り替わります。ファイルを確認してください。 	—
	<ul style="list-style-type: none"> 本機にディスクが入っていない。 → ディスクを入れてください。 	18

故障かな!?

必要なときに