



放送局を記憶させるには

各バンド（FM1、FM2、AM1、AM2）ごとに、放送局を最大6局まで記憶させることができます。

一つずつ
記憶させる
(プリセットメモリ)

バンドと周波数を選び (☞左ページ)

 ~  を2秒以上押す
(プリセットボタン)

表示が1回点滅し、受信している放送局が記憶されます。

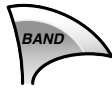


1回点滅

受信状態の
よい順に
記憶させる
(オートプリセットメモリ)

バンドを選び (☞左ページ)

APM





を2秒以上押す

受信状態の良い放送局が、プリセット番号1から順に記憶されます。

終了すると...

記憶された放送局が約5秒ずつスキャンされます。

 ~  を押して、放送局を選んでください。
(プリセットボタン)





点滅

お知らせ

記憶された放送局は、プリセットの操作をするたびに更新されます。

放送局を
呼び出す
(プリセット呼び出し)

バンドを選び (☞左ページ)

 ~  を押す
(プリセットボタン)