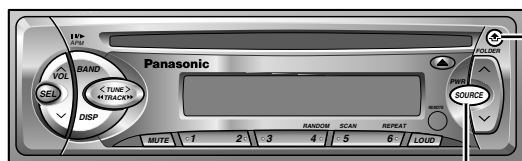


# パネルの脱着のしかた

車から離れるときにパネルを取りはずせるので、ユニットの盗難を防ぐことができます。 デタッチャブルフェイス

## 取りはずしかた



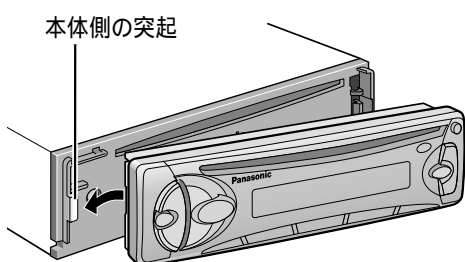
### ① 電源を切る

PWR  
SOURCE を1秒以上押す

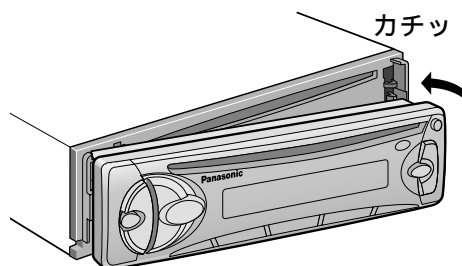
### ② パネルをはずす

本体の  を押す

## 取り付けかた



### ① パネルの左端を 本体に差し込み、



### ② パネルの右端を 本体にはめる

## お願い

パネルは防水されていません。故障の原因になりますので、水をかけたり、湿気の多いところに置かないでください。

気温が上がるダッシュボードやその周辺に、パネルを置かないでください。

本体とパネルの接点には触らないでください。電気的な接触不良を起こす原因になります。汚れやゴミなどがついたときは、清潔な乾いた布で拭いてください。

取りはずしたパネルは、破損しないようにお取り扱いください。(衝撃を与える、落とすなどしないでください。)

