

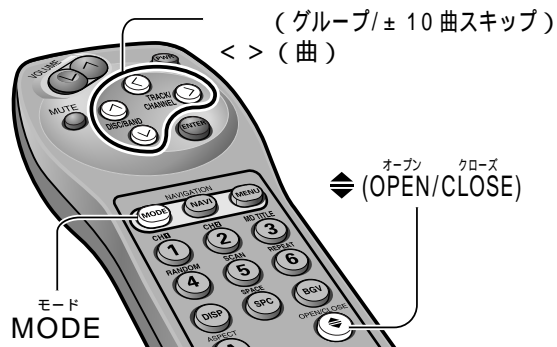
MD を聞く

選択中のグループ名*² 曲の
(先頭から 9 文字までを表示) 再生経過時間 絶対曲番号*¹



MDのタイトル情報
DT: ディスク名
GT: グループ名
TT: トラック名

各曲の録音モード
LP2: 2倍長ステレオ録音
LP4: 4倍長ステレオ録音
MONO: モノラル録音
非表示: ステレオ録音



(グループ/± 10 曲スキップ)
< > (曲)

オープン クローズ
◀ ▶ (OPEN/CLOSE)

モード
MODE

*¹ 絶対曲番号
ディスク内全てに対する曲番号が表示されます。相対曲番号(再生中のグループ内に対する曲番号)は、表示されません。
*² 選択中のグループ名(グループ録音されている場合のみ)
どのグループにも所属していないときは「OUT OF GP」と表示され、グループ名が記録されていないときは「先頭曲番号-最終曲番号」(例: 1-12)が表示されます。

聞きたい曲をスピーディに選ぶには(グループ選曲)

MDLP で多くの曲が録音されているディスクでも、聞きたい曲が簡単に探せます。アルバム/アーティスト/ジャンルごとなどにグループ録音されている場合には、グループを選んで再生できます。

▲ ▼ を押して、曲(グループ)を選ぶ
選択された曲(グループ)のグループ名が表示されます。
(グループ名が表示されてから、選択してください。)

グループ録音されている場合
グループ単位でスキップして頭出しされる
押している間、連続して切り替わります。

グループ録音されていない場合
10 曲スキップして頭出しされる
ディスク内の総曲数(最終曲・先頭曲)を超えたときは、1 曲目から再生されます。
再生中の曲がどのグループにも属していない場合には、先頭グループの 1 曲目(先頭曲)から再生が始まります。

MD を入れる / 取り出す

OPEN/CLOSE
◀ ▶ を押してモニターを開く
(本体は OPEN を押す)
MD を入れるとモニターが閉まり、再生が始まります。
(取り出したときは、約 30 秒後に閉まります。)

すぐに閉めたいときは...
OPEN/CLOSE
◀ ▶ を押す(本体は OPEN を押す)

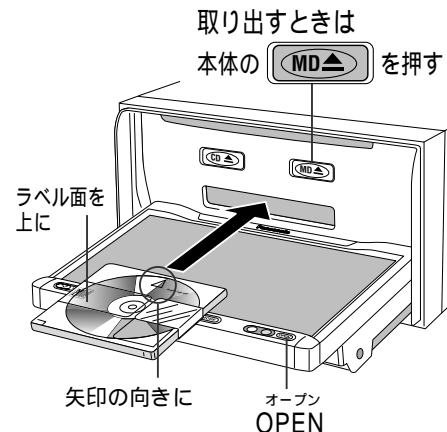
MD が入っているときは...

1 MODE を押して、
MD モードにする

再生が始まります。
「NO DISC」と表示されたときは...
ディスクを入れてください。

2 TRACK/CHANNEL
◀ ▶ を押して、
曲を選ぶ

早送り/早戻しするには
0.5 秒以上押し続ける
押している間、早送り/早戻しされます。



取り出すときは
本体の MD を押す

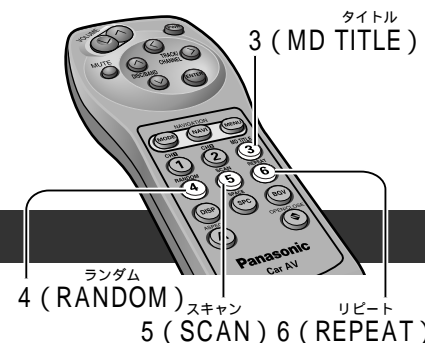
MD が入っていないことを確かめてから、入れてください。
CD の挿入口に、MD を入れないでください。

お知らせ

録音モードが混在しているディスクも再生
できます。

MDLP モードは標準モードと比較して、
音質に若干の変化があります。あらかじめ
ご了承ください。

100 以降のグループは、グループとして
認識されません。(グループ選択やグループ名
表示ができません。)



ランダム
4 (RANDOM) スキャン
5 (SCAN) 6 (REPEAT)
タイトル
3 (MD TITLE)

お知らせ

本機ではグループ登録できません。
グループの編集(曲の追加・削除・移動
など)を行った場合には、グループ機
能が正しく動作しなかったり、使え
ないことがあります。グループ登録
しなおしてください。

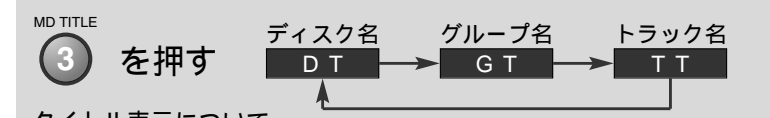
グループ管理情報(文字列)の例
0; My_BEST//1-5; Pops//6-9; Rock//...
①「0;」で、ディスク名を認識
②③「数字-数字;」で、
グループの先頭曲-最終曲を認識
グループごとの区別、および最後のグループ
の末尾には、必ず「//」を付ける。

いろいろな聞きかた

順不同に 聞く (ランダム)	全ての曲	RANDOM 4 を押す (再度押すと、解除) RANDOM
	再生中の グループ	RANDOM 4 を 2 秒以上押す (再度 2 秒以上押すと、解除) G-RAND
曲を探す (スキャン)	全ての曲を、 約 10 秒ずつ再生する	SCAN 5 を押す (再度押すと、解除) SCAN 一周すると... もとの曲の先頭に戻ります。
繰り返し 聞く (リピート)	再生中の 曲	REPEAT 6 を押す (再度押すと、解除) REPEAT
	再生中の グループ	REPEAT 6 を 2 秒以上押す (再度 2 秒以上押すと、解除) G-REP

お知らせ グループランダム/グループリピートは、グループ登録されている MD
(再生中の曲がグループに属している場合)に限り有効な機能です。

MD のタイトル表示を切り替えるには



タイトル表示について
スキャン中は表示されません。
現在選択されている表示パターンによっては、約 10 秒間だけタイトル表示される
ため、長いタイトルの場合には末尾までタイトルが表示されないことがあります。
英数字/カタカナなどが、17 文字(スクロール時は最大 48 文字)まで表示できます。
タイトルが 18 文字以上のときは、一周スクロールしたあと、先頭から 17 文字ま
まで表示して停止します。
表示できない文字は、ブランクスペースになったり、文字化けする場合があります。
「NO TITLE」と表示されたときは... タイトル情報が記録されていません。
「NO GROUP」と表示されたときは... グループ録音されていません。
「OUT OF GROUP」と表示されたときは... 再生中の曲がどのグループにも属していません。
グループ名が記録されていないときは、先頭曲番号-最終曲番号が表示されます。(例: 1-12)

使
い
か
た