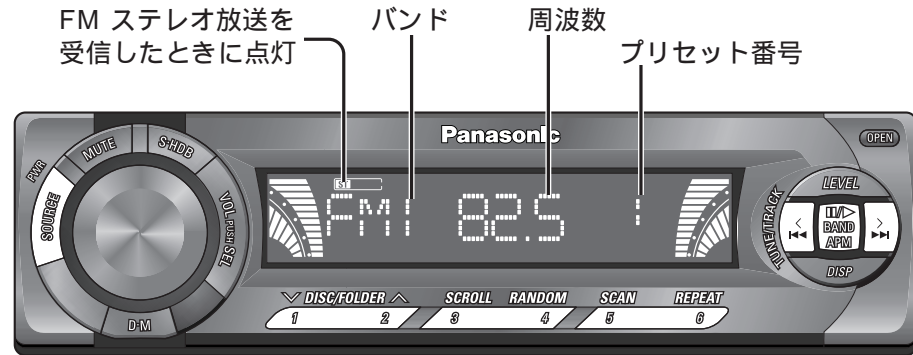


ラジオを聞く



1 を押して、
ラジオ(AM/FM)モードにする

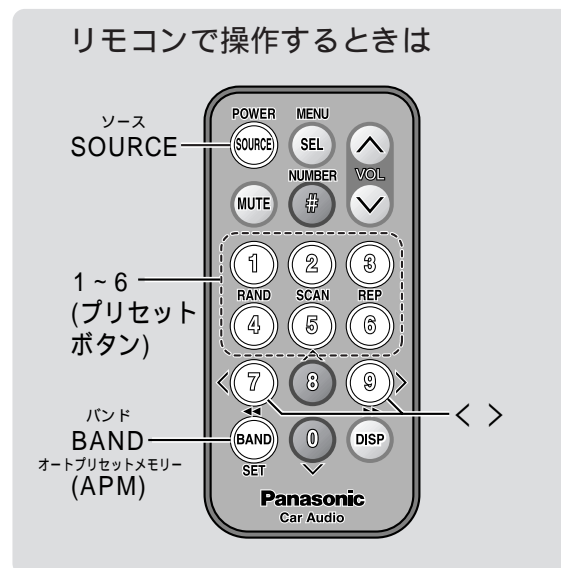
お知らせ
AMステレオには対応していません。

2 を押して、
バンドを選び

FM1 FM2 AM1 AM2

3 または を押して、
周波数を選ぶ

自動選局(シーク)したいときは
0.5秒以上押しはなす
放送局を受信すると、止まります。

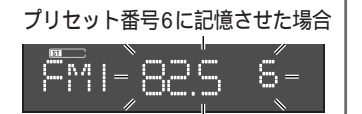


放送局を記憶させるには

各バンド (FM1、FM2、AM1、AM2) ごとに、放送局を最大6局まで記憶させることができます。

放送局を
一つずつ記憶させる
(プリセットメモリー)

- 1 バンドと周波数を選ぶ (左ページ)
- 2 (プリセットボタン)を2秒以上押す
表示が一回点滅し、受信している放送局が、選んだ
プリセットボタンに上書きされ、更新されます。



放送局を自動で探し、
記憶させる
(オートプリセットメモリー)

- 1 バンドを選ぶ (左ページ)
 - 2 を2秒以上押す
受信状態のよい放送局が、プリセット番号1から順に上
書きされ、更新されます。
- 終了すると
記憶された放送局が
約5秒ずつスキャンされます。
- スキャン中(例)
-
- スキャンを止めるには、 (プリセットボタン)
を押して放送局を選んでください。

記憶された放送局を
呼び出す
(プリセット呼び出し)

- 1 バンドを選ぶ (左ページ)
- 2 (プリセットボタン)を押す
記憶されている放送局を受信します。