タイトルを表示させる

- フォルダ名・ファイル名
- 曲名・アーティスト名（ID3 Tag/WMA Tag）

モード画面表示中に DISP を2秒以上押す

- 2秒以上押すごとに切り替わります。

例：MP3

フォルダ名・ファイル名

曲名・アーティスト名（ID3 Tag）

タイトル表示なし

タイトルをスクロールさせるには

タイトル表示中に II/▶ BAND APM を2秒以上押す

- 1周スクロールします。

「NO TEXT」と表示されたときは

タイトル情報が記録されていません。

ID3 Tagの文字コードを切り替える

文字化けなどで読めない場合に切り替えてください。

リモコン操作のみ

MP3のみ

曲名・アーティスト名（ID3 Tag）表示中に ③ を押す

- 押すごとに切り替わります。

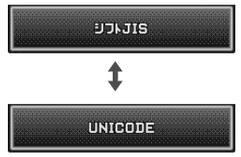

（初期設定）

タイトル表示について

- 1階層目の（ルートフォルダの中にある）ファイルを再生しているときは、フォルダ名に「ROOT」と表示されます。
- 表示できる文字種・文字数については、MP3/WMA対応表をよくお読みください。（☞25ページ）

MP3/WMA再生メニューを使う（ランダム・リピート）

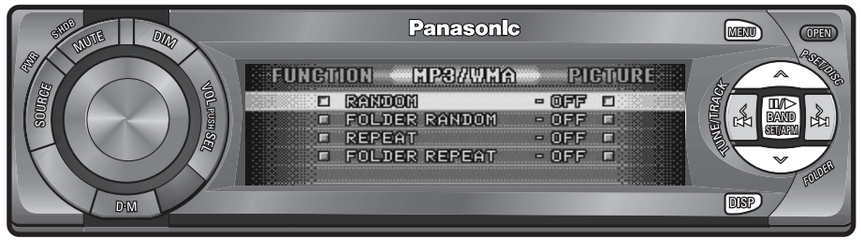

1 MP3/WMA再生中に、MENU を押す

2 ∧ または ∨ で項目を選ぶ

3 II/▶ BAND APM で ON/OFFを切り替える

- MP3/WMA再生メニューが表示されます。

リモコンの場合は MENU SEL 2秒以上押す

順不同に聞く（ランダム）	全てのファイル	RANDOM	ON（RAND が点灯します。） OFF
	再生中のフォルダ	FOLDER RANDOM	ON（F-RAND が点灯します。） OFF
繰り返し聞く（リピート）	再生中のファイル	REPEAT	ON（REP が点灯します。） OFF
	再生中のフォルダ	FOLDER REPEAT	ON（F-REP が点灯します。） OFF

リモコンでのダイレクト操作

MP3/WMA再生メニューを終了してから操作してください。

RAND ④ を押す

- 再度押すと、解除されます。

RAND ④ を2秒以上押す

- 再度2秒以上押すと、解除されます。

REP ⑥ を押す

- 再度押すと、解除されます。

REP ⑥ を2秒以上押す

- 再度2秒以上押すと、解除されます。

お知らせ

- **MP3/WMA再生メニューを終了するには MENU または DISP を押す**

  （リモコンの場合は MENU SEL を2秒以上押す。）
- MP3/WMA再生メニューが表示されているときは、再生中のソースの操作ができません。終了してから行ってください。
- スキャン再生（ファイル/フォルダを探す）は、リモコンで操作してください。（☞21ページ）
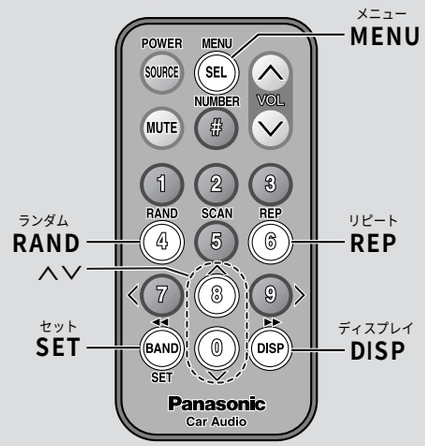
■リモコンで操作するときは