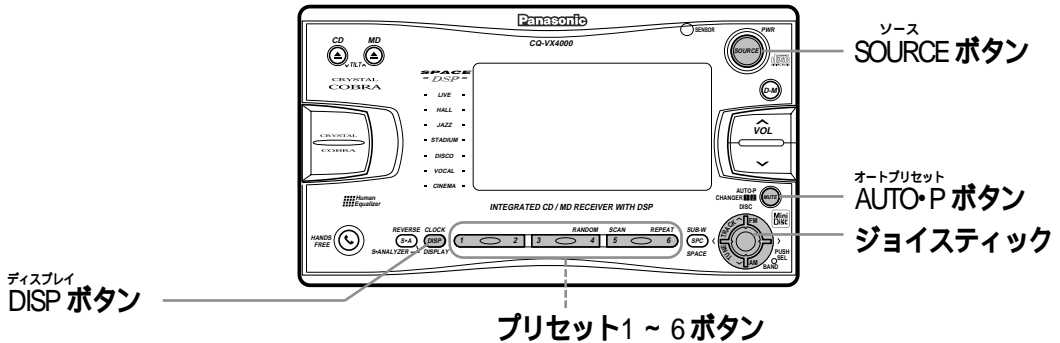


ラジオを聴く



ソースを「TUNER」にする

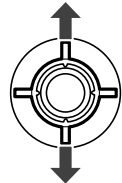
SOURCE ボタンを押す。



バンドを選ぶ

ジョイスティックを上下に倒す。

- ↑ (FM) : FMバンドが切り替わる。 FM1 FM2
- ↓ (AM) : AMバンドが切り替わる。 AM1 AM2



(リモコンは、BAND ボタンを押す。 FM1 FM2 AM1 AM2)

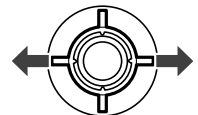
- FMステレオ放送を受信すると、STインジケータが点灯します。

放送局を選ぶ

手動選局 (順送り)

ジョイスティックを左右に倒す。

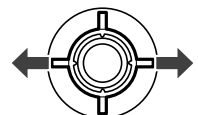
- ← (TUNE <) : 順送りで下がる。
- (TUNE >) : 順送りで上がる。



自動選局 (シーク)

ジョイスティックを左右に0.5秒以上倒す。

- ← (TUNE <) : 早送りで下がる。
- (TUNE >) : 早送りで上がる。



0.5秒以上倒す

- ボタンをはなした時点から探しを始め、放送局があるところで止まります。

お知らせ

- FMダイバーシティアンテナが装備されている場合に「FMダイバーシティアンテナ受信」を設定すると、FM放送の受信状態がよくなります。(P.35 参照)
- 「AMバーチャルステレオ」を設定するとAM放送にステレオ効果を与え、臨場感のある音声で楽しむことができます。(P.35 参照)