

## 操作時などに出る音を設定する

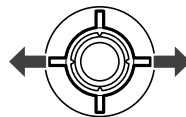
シグナル音/ビープ音

[ 初期設定 : SIGNAL SOUND / レベル 2 ]

- ① SEL ボタンで「SIGNAL SEL」を選ぶ。( P.32 参照 )



- ② ジョイスティックを右に倒して、切り替える。(左に倒す：逆回り)



▶ SIGNAL SOUND : 操作ごとに違ったシグナル音が出る。

SIGNAL BEEP1 : タイプ「1」のビープ音が出る。

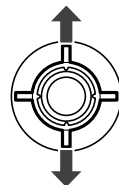
SIGNAL BEEP2 : タイプ「2」のビープ音が出る。

SIGNAL BEEP3 : タイプ「3」のビープ音が出る。

SIGNAL OFF : 操作音をなくす。(出なくなる)

- ③ ジョイスティックを上下に倒して、音量レベルを調整する。

調整範囲 : レベル1 (小さい) ~ レベル3 (大きい)



## MDタイトル表示をスクロールする/しないを選ぶ

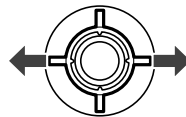
タイトルスクロール

[ 初期設定 : SCROLL ON ]

- ① SEL ボタンで「TITLE SCROLL」を選ぶ。( P.32 参照 )



- ② ジョイスティックを右に倒して、切り替える。(左に倒す：逆回り)



▶ SCROLL ON : 表示が連続してスクロールする。

SCROLL OFF : 表示が一周スクロールしたあと、静止する。

### お知らせ

MDタイトルスクロールが“OFF”のときにDISP ボタンを2秒以上押すと、一周だけスクロールすることができます。再スクロール