

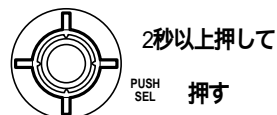
## FM放送の受信を安定させる

FMダイバーシティアンテナ受信 [初期設定：DIVER OFF]

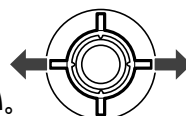
FMダイバーシティアンテナが装備されている場合に有効な機能です。

メインアンテナの受信状態が悪いときに、自動的にサブアンテナに切り替えて受信します。

① SEL ボタンで「DIVER SELECT」を選ぶ。(P.32 参照)



② ジョイスティックを右に倒して、設定する。(左に倒す：逆回り)



- ▶ DIVER OFF : ダイバーシティアンテナを使用しない。接続していない。
- └ DIVER ON : ダイバーシティアンテナを使用する。

### お知らせ

FM放送を受信しているときのみ、切り替えられます。

## AM放送にステレオ効果を与える

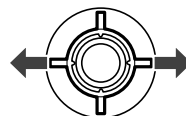
AMバーチャルステレオ [初期設定：AM V・ST OFF]

AM放送を臨場感ある音声で楽しむことができます。(通常のAMステレオ放送の受信とは異なります。)

① SEL ボタンで「AM V・ST SEL」を選ぶ。(P.32 参照)



② ジョイスティックを右に倒して、設定する。(左に倒す：逆回り)



- ▶ AM V・ST OFF : AM放送を通常の音声で聴く。
- └ AM V・ST ON : AM放送にステレオ効果を与えて聴く。

### お知らせ

- AM放送を受信しているときのみ、切り替えられます。
- 音場の設定 (SPACE) が優先されます。(P.29 参照)