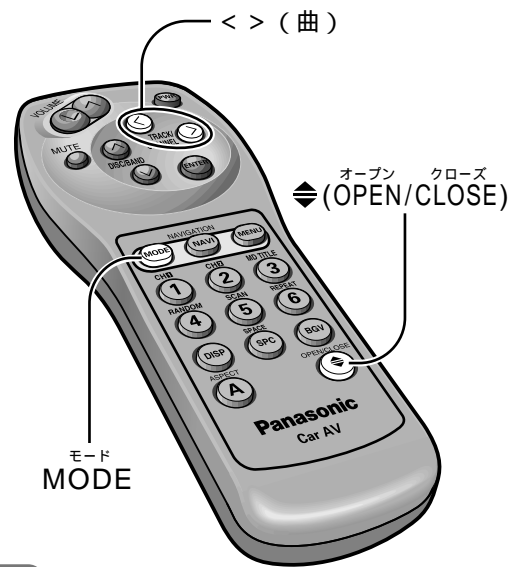


# MD を聴く



MD タイトル情報  
(カナ、英数字)

曲の  
再生経過時間



## お願い

MD の挿入方向と表裏をご確認ください。  
無理に入れると、故障の原因になります。  
モニターを手で動かしたり、開閉を妨げたり、  
無理な力を加えたりしないでください。

## 注意

### 可動部に手・指を入れない

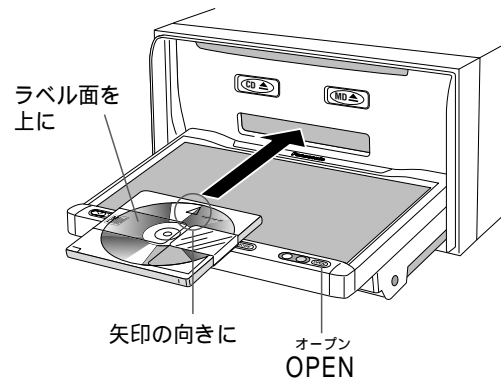


禁止

可動部に手・指を入れると、けが  
や故障の原因になります。  
特に乳幼児にご注意ください。

## MD を入れる

⇄ (OPEN/CLOSE) を押してモニターを開き、  
MD を入れる (本体は OPEN を押す)  
モニターが閉まり、再生が始まります。



MD が入っているときは...

### 1 MODE を押して、 MD モードにする

“NO DISC” と表示されたときは...  
ディスクを入れてください

### 2 TRACK < > を押して、 曲を選ぶ

早送り/早戻しするには...

TRACK < > を 0.5 秒以上押し続ける  
押し続けている間、送り/戻しされます。

## MD を取り出すには

モニターを開いて、本体の MD ▲ を押す

MD を取り出すと、  
約 30 秒後にモニターが閉まります。

すぐに閉めたいときは...

⇄ (OPEN/CLOSE) を押す (本体は OPEN を押す)

## いろいろな聴きかた

順不同に聴く  
(ランダム)

RANDOM  
4 を押す  
(再度押すと、解除)

RANDOM

曲を探す  
(スキャン)  
約 10 秒ずつ再生する

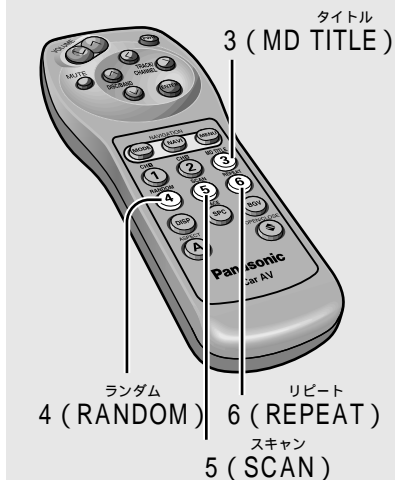
SCAN  
5 を押す  
(再度押すと、解除)  
一周すると...  
もとの曲の始めに戻る

SCAN

繰り返し聴く  
(リピート)

REPEAT  
6 を押す  
(再度押すと、解除)

REPEAT



## MD の曲名などを表示させる (MD タイトル)

MD TITLE  
3 を押す (再度押すと、解除)

D - TITLE (ディスクタイトル)  
アルバム名、アーティスト名など

T - TITLE (トラックタイトル)  
曲名など

### お知らせ

MD TITLE  
3 を押すたびに、約 3 秒間だけ表示される場合もあります。  
(表示パターンの切り替え 24 ページ)

“NO TITLE” と表示されたときは...  
タイトル情報が記録されていません  
タイトルが 12 文字以上のときは...  
一周スクロールしたあと、  
最初の 12 文字を表示して停止します  
(スクロール時の最大表示: 48 文字)