


# ディスクの取り扱いについて

## CD (コンパクトディスク)

### 使用できる CD

のマークが入っているものを、ご使用ください。

### CD-R ディスクのご使用について

CDレコーダーで記録したCD-Rディスクは再生できない場合があります。

ファイナライズ処理されていないCD-Rディスクは再生できません。

CD-RW(リライタブル)ディスクは再生できません。

CD-Rディスクの取り扱いについては、ディスクの使用上のご注意を必ずお守りください。

### 持ちかた

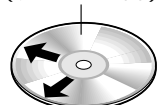
ディスクのセンターホールと外周部分を持ちます。



### CD が汚れたら

水を含ませた柔らかい布で拭いたあと、乾いた布で拭きます。

記録面  
(光っている面)



内側から外側へ拭く

### 取り扱いのお願い

CD そのものの破損、および機器の故障の原因になることがありますので、次のことをお守りください。

記録面に手を触れない

CD が回転する方向に拭かない

ベンジン、シンナー、レコードクリーナー、静電防止剤で拭かない

CD を曲げない、キズを付けない

鉛筆やボールペンなどで字を書かない

紙やシールを貼らない

本機の中で引っかかり、故障の原因になります。

## ⚠ 注意

特殊形状の CD や CD アクセサリーは使用しない



禁止

ハート型や八角形など特殊形状の CD や、プロテクトフィルムやスタビライザーなどの CD アクセサリーを使用すると、故障の原因になります。

### お知らせ

ビデオ CD、CD-ROM、CD-EX ディスクなどは再生できません。

## ディスクの保管について

### 長時間使用しないときは

必ず本機から取り出してください。

ゴミ・ほこりなどの汚れやキズ・そりなどを避けるため、必ずケースに入れて保管してください。

### 次のような場所に置かないでください

長時間直射日光のあたるところ(車のシート、ダッシュボードの上など)

湿気やゴミ・ほこりの多いところ

暖房器具の熱が直接あたるところ

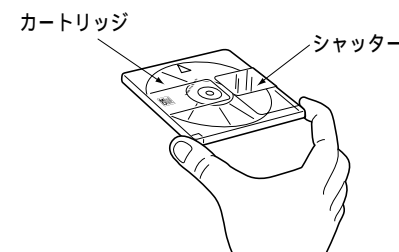
## MD (ミニディスク)

### 使用できる MD

録音済みの音楽用 MD をご使用ください。

### MD が汚れたら

カートリッジの表面に汚れやゴミがついたときは、乾いた布で拭いてください。



### 取り扱いのお願い

MD そのものの破損、および機器の故障の原因になることがありますので、次のことをお守りください。

シャッターを開けない

無理に開けると破損することがあります。

中の円盤には、直接手を触れないでください。

指定外の場所にラベルを貼らない

ラベルのはがれかかった MD は使用しない  
本機の中で引っかかり、故障の原因になります。

# お手入れのしかた

### 本機が汚れたときは

電源を切ってから、乾いた柔らかい布で拭いてください。

ベンジンやシンナー類を使うとケースや塗装が変質しますので、避けてください。

化学ぞうきんをご使用になる場合は、使用上の注意をよく読み、必ずお守りください。

### 画面を拭くときは

ホコリや汚れは、柔らかい布(付属のクリーニングクロスなど)で、から拭きしてください。

画面をツメで引っかかないでください。キズが付くと映像が見づらくなります。



使用しない