

テレビを見る

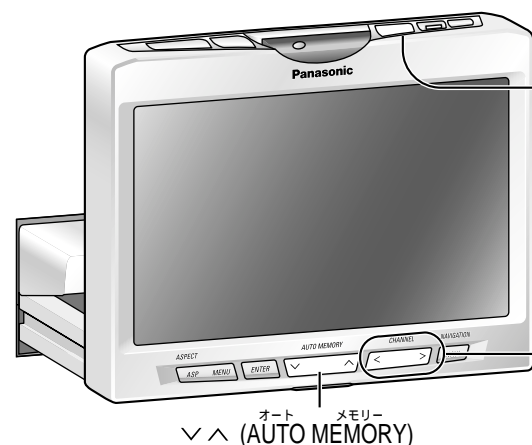
画面表示について

現在の出力状態が表示されます。

モード表示 (TV、VTR、CAMERA) 音声の種類 (⇨15ページ)



チャンネル (⇨15ページ)
チャンネル一覧表 (⇨15ページ)



準備 テレビアンテナを接続して使用してください。(⇨30ページ)

- 1 **MODE** を押して、TVモードにする
- 2 **CHANNEL** を押して、チャンネルを選ぶ

自動選局 (シーク) したいときは 0.5秒以上押す

はなした時点から選局を始め、受信すると止まります。

リモコンの場合には「10キー」で数字の入力も可 (ダイレクト選局)

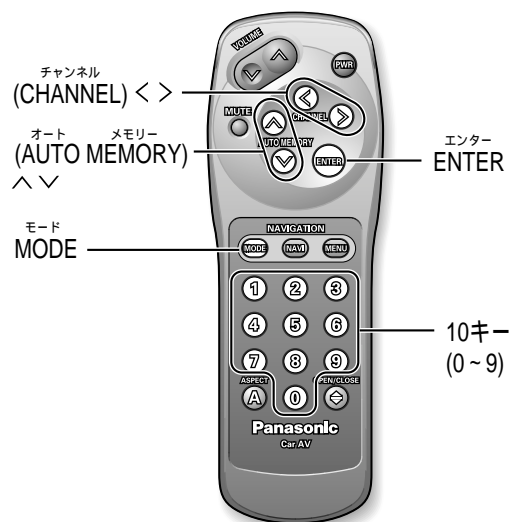
受信中のチャンネルなどを確かめるには

ENTER を押して、表示させる

警告

運転者は走行中に操作をしない、また画像を注視しない

禁止 走行中の操作や画面の注視は、前方不注意による交通事故の原因になります。安全な場所に停車し、操作してください。



チャンネルを記憶させるには (オートメモリー)

チャンネルを自動で探し、最大18局まで記憶させることができます。

AUTO MEMORY を2秒以上押す


" : 1 chからサーチする

: 62 chからサーチする

チャンネル番号順に記憶されます。

チャンネルを呼び出すには...

AUTO MEMORY を押す



オートメモリー中

終了時

お知らせ

記憶されたチャンネルは、操作するたびに更新されます。

電波状況により、画質が悪いチャンネルを受信することもあります。

受信できるチャンネルが見つからないときは、1周してもとのチャンネルに戻ります。

テレビ放送の音声を切り替えるには

ステレオ放送や音声多重放送は、音声を切り替えることができます。

1 **ENTER** を押す

2 音声の種類が表示されている間 (約4秒間) に再度 **ENTER** を押して切り替える



ステレオ放送の場合

ステレオ ↔ モノラル

音声多重 (2カ国語) の場合

主音声 → 副音声 → 主 / 副音声

チャンネル番号の色で放送の種類を示します。

緑：モノラル放送

黄：ステレオ放送

赤：2カ国語 (音声多重) 放送

お知らせ

モノラル放送の場合は、音声の種類が表示されません。