



## ⚠ 注意


### 配線・取り付けは、専門技術者に依頼する

 配線・取り付けには専門技術と経験が必要です。安全のため、必ずお買い上げの販売店に依頼してください。


### 水のかかる場所、湿気や埃の多い場所で使用しない

 発煙・発火・感電・故障の原因になることがあります。特に洗車や雨のときなどに、水がかからないようにしてください。


### 必ず付属品や指定の部品を使用する

 指定以外の部品を使用すると、機器の内部を損傷したり、しっかり固定できずにはずれるなど、事故や故障、火災の原因になることがあります。


### 適正な音量で使用する

 車外や周囲の音が聞こえない状態での運転は、事故の原因になることがあります。


### 本機の通風孔や放熱板をふさがない

 内部に熱がこもり、発火や故障の原因になることがあります。


### 機器内部に異物を入れない

 内部に金属物や燃えやすいものなどが入ると、ショートや絶縁不良で発熱し、火災や感電、故障の原因になります。特に乳幼児にご注意ください。


### 可動部に手・指を入れない

 手や指を挟まれるなど、けがの原因になることがあります。特に乳幼児にご注意ください。


### アンテナは、はみ出さないように取り付ける

 アンテナのエレメントが車幅および車の前後部からはみ出すと、歩行者の目や顔などに接触して、事故やけがの原因になります。

### コードを破損しない


 断線やショートにより、感電や火災の原因になることがあります。車体やねじ・可動部(シートレールなど)への挟み込みで破損しないように引き回す。傷つける、無理に引っ張る、折り曲げる、ねじる、加工する、熱器具へ近づける、重いものをのせるなどしない。

### アンテナは、落下しないようにしっかりと取り付ける

 ねじがゆるんでいたたり、取り付け部の接着が弱いと、走行中に落下して車のボディを傷つけたり、事故やけがの原因になります。時々点検してください。

## ⚠ 注意

### 電池は正しく扱う

 破裂や液もれにより、火災やけが、周囲を汚染する原因になることがあります。指定の電池以外は使用しない。  
⊕⊖を電池ケースの表示に合わせる。  
使いきった電池は、すぐに交換する。  
リモコンを長時間使用しないときは、電池を取り出しておく。  
充電・分解・変形・加熱、火や水の中に入れる、金属物と接触させるなどしない。  
電池を廃棄、または保管するときは絶縁する。(ポリ袋に入れる、テープなどを巻く)  
著しく温度が高くなるところに電池や電池の入ったリモコンを放置しない。  
(窓を閉めきった車や車のトランクの中、直射日光のあたるところ、ヒーターの近くなど)

### 電池の液もれが発生した場合の処置について

電池ケースに付いた液をよく拭き取ってから、新しい電池を入れてください。  
もれた液が身体や衣服に付着したときは、水でよく洗い流してください。  
万一、目に入ったときは、こすらずにすぐ水で洗い流し、医師に相談してください。

### 電池を廃棄する場合は

地方自治体の条例などに従って処理してください。