タイトルを表示させる

本体操作のみ

モード画面表示中に
DISP を2秒以上押す

● 押すごとに切り替わります。

グループで録音されていない場合

タイトル表示なし

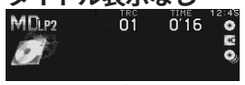

ディスク名・曲名

グループで録音されている場合

タイトル表示なし

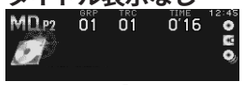

グループ名・曲名

表示を切り替える リモコン操作のみ

タイトル表示中に
押す

● 押すごとに切り替わります。

ディスク名・曲名

ディスク名・グループ名

タイトルをスクロールさせるには

タイトル表示中に
を2秒以上押す

リモコンで操作するときは
を2秒以上押す

● 1周スクロールします。

「NO TITLE」と表示されたときは
タイトル情報が記録されていません。

MD再生メニューを使う（ランダム・スキャン・リピート）

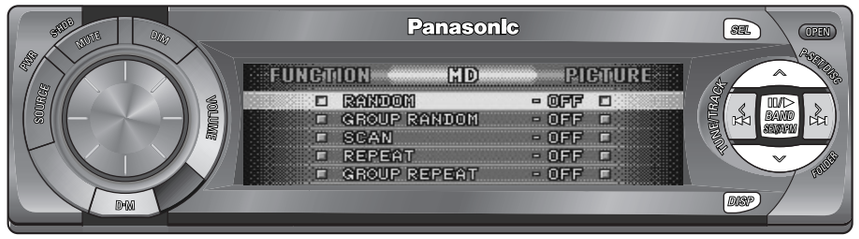

1 MD再生中に、
SEL を2秒以上押す

● MD再生メニューが表示されます。

2 **または で項目を選ぶ**

順不同に聞く（ランダム）	全ての曲	RANDOM
	再生中のグループ※	GROUP RANDOM
曲を探す（スキャン） 各曲を約10秒ずつ再生する 一周すると、もとの曲の先頭に戻ります		SCAN
繰り返し聞く（リピート）	再生中の曲	REPEAT
	再生中のグループ※	GROUP REPEAT

※ グループで録音されている場合のみ

お知らせ

● **MD設定メニューを終了するには**
DISP または SEL を押す
（リモコンの場合は RET を押す。）

● MD再生メニューが表示されているときは、再生中のソースの操作ができません。
終了してから行ってください。

3 **でON/OFFを切り替える**

ON	（RAND が点灯します。）
OFF	
ON	（G-RAND が点灯します。）
OFF	
ON	（SCAN が点灯します。）
OFF	
ON	（REP が点灯します。）
OFF	
ON	（G-REP が点灯します。）
OFF	

■リモコンで操作するときは

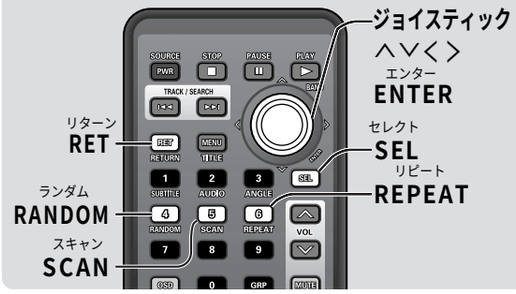

リモコンでのダイレクト再生

MD再生メニューを終了してから操作してください。

4 を押す
RANDOM
● 再度押すと、解除されます。

4 を2秒以上押す
RANDOM
● 再度2秒以上押すと、解除されます。

5 を押す
SCAN
● 再度押すと、解除されます。

6 を押す
REPEAT
● 再度押すと、解除されます。

6 を2秒以上押す
REPEAT
● 再度2秒以上押すと、解除されます。