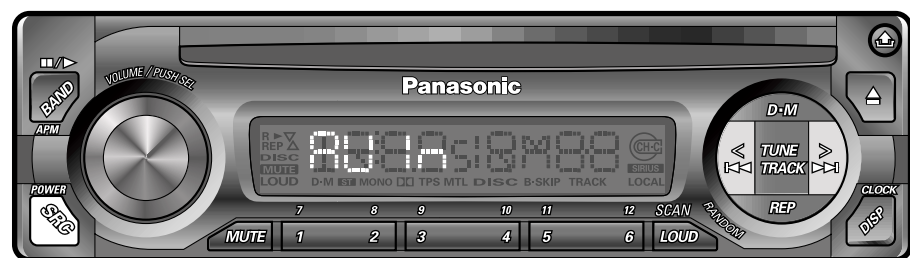


# 他の機器の音声を聞く(AUX)

**準備** 本機の外部音声入力コード(AUX-IN)に、他の機器(インダッシュTVなど)を接続してください。

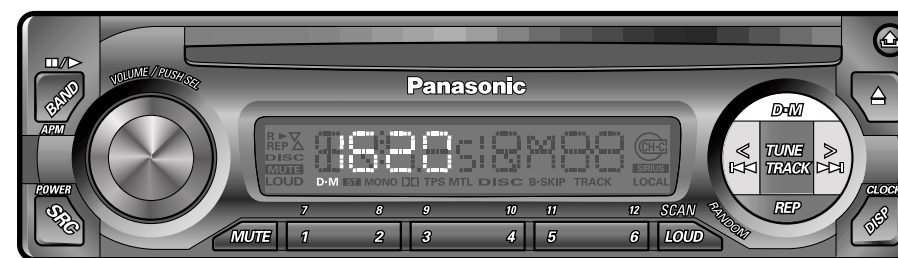


## 1 SRC を押して、 AUXモードにする

本機の外部音声入力コード(AUX-IN)に接続した機器の音声が、本機に接続したスピーカーから出力されます。  
操作のしかたは、接続した機器の取扱説明書をご覧ください。

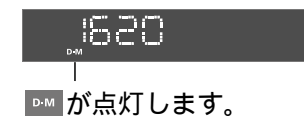
# ダイレクトメモリーを使う

電源が切れているときでも、どのモードからでも、ボタン1つで交通情報を受信できます。(ダイレクトメモリー)  
また、好きな放送局を記憶させることもできます。(初期設定: AM 1620 kHz)



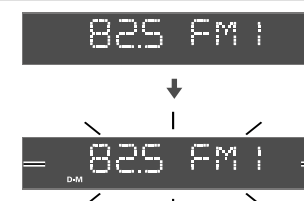
ダイレクトメモリーに記憶された放送局を呼び出す

**D-M** を押す  
記憶されている放送局を受信します。  
再度押すと、もとのソースまたは電源OFFに戻ります。



ダイレクトメモリーに放送局を記憶させる

① バンドと周波数を選ぶ  
(※10ページ)  
② **D-M** を2秒以上押す  
受信している放送局が上書きされ、更新されます。



### お知らせ

以下の操作をすると、ダイレクトメモリーは解除され、もとのソースに戻ります。  
電源またはACC(車のアクセサリ電源)をOFFにしたあと、再度ONにしたとき  
ソースを切り替えたとき

使う

ダイレクトメモリーを使う  
他の機器の音声を聞く(AUX)