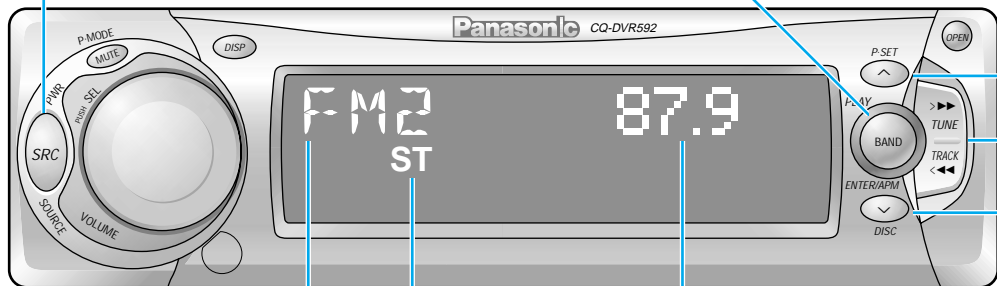




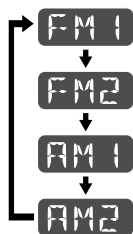
# ラジオを聞く

## 1 ラジオモードにする



バンド FMステレオ放送を受信したときに点灯 周波数

## 2 バンドを選ぶ



## 3 放送局を選ぶ



>: 周波数が増える  
<: 周波数が減る

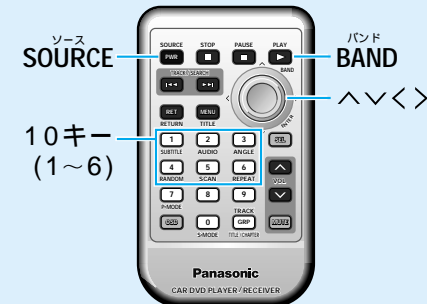
自動選局(シーク)するには



はなした時点から選局を始め、受信すると止まります。

0.5秒

## リモコンで操作する場合



一つずつ記憶させる (プリセットメモリ)

バンドと放送局を選んでから

### 1 書き込みモードにする



2秒

FM2 P-1 87.9

- プリセット番号が点滅します。プリセット番号を選んだあとでも放送局は選べます。

### 2 プリセット番号を選ぶ (1から6まで)



### 3 記憶させる

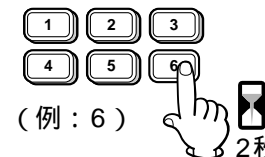


2秒

FM2 P-1 87.9

プリセット番号と周波数が1回点滅し、受信している放送局が記憶されます。

リモコンで操作するときはバンドと放送局を選んでから



(例: 6)

2秒

受信状態のよい順に記憶させる (オートプリセットメモリ)

バンドを選び放送局を記憶させる



2秒

FM2 P-1 87.9


受信状態の良い放送局が、プリセット番号1から順に記憶されます。終了すると、記憶された放送局が約5秒ずつスキャンされます。

放送局を呼び出す (プリセット呼び出し)

バンドを選びプリセット番号を選ぶ



リモコンで操作するときはバンドを選んでから



(例: 6)

FM2 P-6 87.0

### お知らせ

- 記憶された放送局は、プリセットの操作をするたびに更新されます。