



ディスクを再生する

DVDビデオ | ビデオCD | 音楽CD | MP3

字幕言語を切り替える



1秒以上押しごとに字幕言語は切り替わります。約5秒間何もしないと、通常モードに戻ります。DVDメニュー(⇒27ページ)または各種設定(⇒32ページ)からでないと、字幕が変更できないことがあります。

はじめは初期設定で設定されている字幕言語が表示されます。(この言語が記録されていないときは、ディスクで決められた言語が表示されます) 字幕言語の数は、ディスクによって異なります。

DVDビデオ | ビデオCD | 音楽CD | MP3

音声言語を切り替える



1秒以上押しごとに音声言語が切り替わります。約5秒間何もしないと、通常モードに戻ります。DVDメニュー(⇒27ページ)または各種設定(⇒32ページ)からでないと、音声を変更できないことがあります。

はじめは初期設定で設定されている音声言語で再生されます。(この言語が記録されていないときは、ディスクで決められた言語で再生されます) 音声言語の数はディスクによって異なります。(一つしかないものもあります)

DVDビデオ | ビデオCD | 音楽CD | MP3

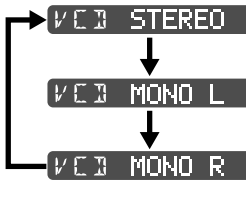
角度(アングル)を切り替える



1秒以上押しごとにアングルが切り替わります。約5秒間何もしないと、通常モードに戻ります。アングル機能に対応していないディスクもあります。詳細はディスクの説明書をお読みください。

DVDビデオ | ビデオCD | 音楽CD | MP3

音声(ステレオ/モノラル)を切り替える



1秒以上押しごとに切り替わります。

- STEREO : ステレオ
- MONO L : 左右両方のスピーカーから、左チャンネルの音声出力される(モノラル)
- MONO R : 左右両方のスピーカーから、右チャンネルの音声出力される(モノラル)

DVDビデオ | ビデオCD | 音楽CD | MP3

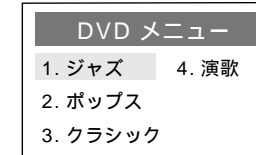
DVDメニューを使う



- 1 DVDメニューを表示させる
- 2 項目を選ぶ
- 3 決定する(ENTER)



例:



MENUをもう一度押すと、DVDメニューを呼び出した場面から再生されます。DVDメニューの内容や操作はディスクによって異なります。詳細は、ディスクの説明書をお読みください。

DVDビデオ | ビデオCD | 音楽CD | MP3

タイトルメニューを使う



- 1 タイトルメニューを表示させる
- 2 項目を選ぶ
- 3 決定する(ENTER)



例:

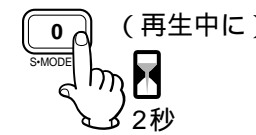


MENUをもう一度2秒押しすると、タイトルメニューを呼び出した場面から再生されます。タイトルメニューの内容や操作は、ディスクによって異なります。詳細は、ディスクの説明書をお読みください。

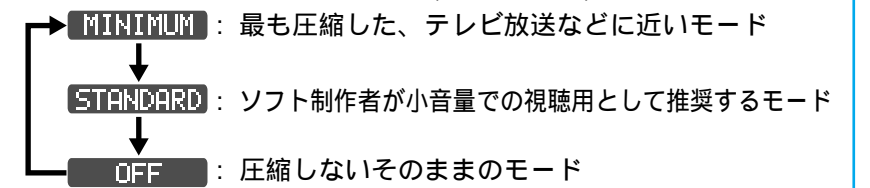
DVDビデオ | ビデオCD | 音楽CD | MP3

小音量で聞きやすい音にする

ドルビーデジタルソフト再生時のみ有効です。



再生レベルの音量差を圧縮(ダイナミックレンジコンプレッション)する機能で、音量を抑えたいときに使用できます。各種設定でも同じように設定することができます。(⇒34ページ)



「MINIMUM」または「STANDARD」が選択されているときは、DRCが点灯します。小さな音(映画館のセリフなど)が聞き取りにくいときは、「MINIMUM」に設定すると、聞き取りやすくなります。