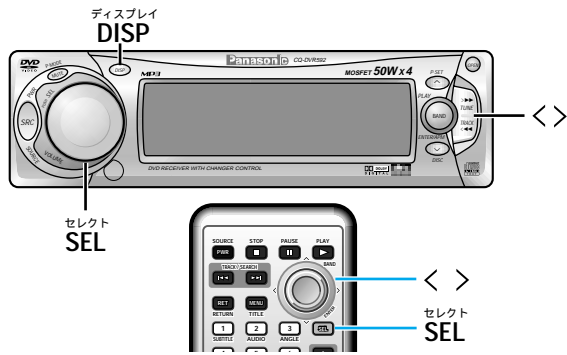
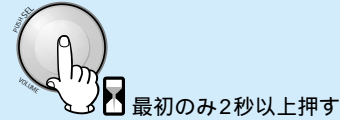




その他の設定



1 項目を選ぶ




01 0'02

2 選択する



3 設定を終了する



お知らせ

約10秒間何も操作しないと設定が完了し、通常モードに戻ります。

ナビゲーションの音を聞きやすくする

初期設定：MUTE LV0

ミュートボタンを押したときの音量の上がりかたを選ぶ

初期設定：MUTE

コントラストを調整する

初期設定：CONT 3
設定範囲：CONT 1 ~ 5

表示(バックライト)の明るさを選ぶ

初期設定：DIMMER 3
設定範囲：DIMMER 1 ~ 3

セキュリティ機能を使用する

初期設定：SLED ON

ボタンを押した音(ビープ音)を出す/出さないを選ぶ

初期設定：BEEP ON

スペアナ表示のパターンを選ぶ

初期設定：PATTERN 1
設定範囲：PATTERN 1 ~ 5、OFF

MDのタイトルを流して表示する

初期設定：SCRL ON

(2秒以上押す)

EXT.MUTE

MUTE LV0

MUTE OFF : ナビゲーションの音声案内時も音量は変わらない
MUTE LV0 ~ 2 : ナビゲーションの音声案内時に音量が「0」(無音)
「1」(1/30)「2」(1/10)に下がる

(押す)

MUTE/ATT

KEY:MUTE

MUTE : 音量が「0」(無音)になる
ATT : 音量が1/10に下がる

CONTRAST

CONT 3

CONT (コントラスト)1 ~ 5
表示が見やすくなるように調整してください。

DIMMER

DIMMER 3

DIMMER (ディマー) 1 : 暗くなる
DIMMER (ディマー) 2 : 中間の明るさになる
DIMMER (ディマー) 3 : 明るくなる

SECURITY

SLED ON

SLED ON : セキュリティ機能を利用する
SLED OFF : セキュリティ機能を利用しない

セキュリティ機能 (40ページ)

BEEP SET

BEEP ON

BEEP ON : ビープ音を出す
BEEP OFF : ビープ音を出さない

S·A

PATTERN1

PATTERN (パターン) 1 ~ 5
PATT OFF : 表示なし

T-SCROLL

SCRL ON

SCRL ON : タイトル表示が連続してスクロールする
SCRL OFF : タイトル表示が1周スクロールしたあと、静止する
MDチェンジャーを接続しているときのみ有効です。また、タイトル表示中に[DISP]を2秒以上押すと、タイトル表示が再スクロールします。