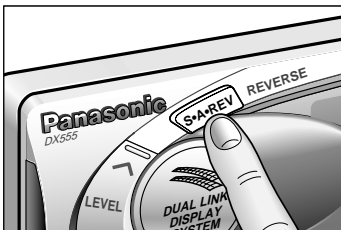


# スペアナ表示をアレンジする

スペアナ表示を変化させることができます。



**S·A·REV ボタンを押す。**

- ボタンを押すごとに、スペアナ表示が次のように切り替わります。

▶ 通常の表示

左右が反転する。

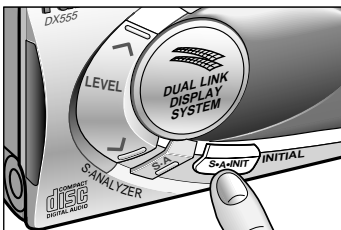
上下が反転する。

上下左右が反転する。

- ボタンを2秒以上押すごとに、表示パターンのネガとポジが反転します。

# スペアナ表示をもとに戻す

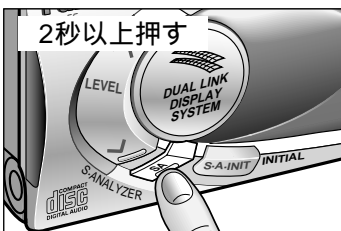
アレンジしたスペアナ表示を通常の表示（アレンジする前の表示）に戻すことができます。



**S·A·INIT ボタンを押す。**

# レベルメーター表示を切り替える

レベルメーター表示を、3パターンの中から選ぶことができます。



**S·A ボタンを2秒以上押す。**

- ボタンを2秒以上押すごとに、レベルメーターの表示パターンが次のように切り替わります。

▶ 音に合わせた表示をする。

音に関係なく、周期的な表示を繰り返す。

常にレベルメーター表示部全体を点灯する。