共通操作

電源を入れる

※ 本機を操作する前に，車のエンジンスイッチを“ ACC ”または“ ON ”にしてください。

電源ON



PWR ボタンを押す。

- 初めてご使用になるときはラジオを受信し，デモモードを表示します。
- 次回からのご使用で **PWR ボタンを2秒以上押す** と，デモモードを表示します。

お知らせ
デモモードでは操作ができないことがあります。その場合には，デモモードを解除してください。

使いかた

電源を切る

電源OFF

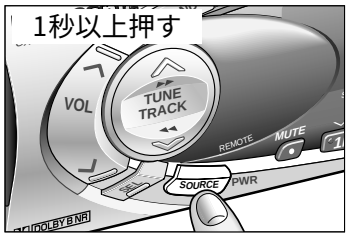

PWR ボタンを1秒以上押す。

デモモードを解除する

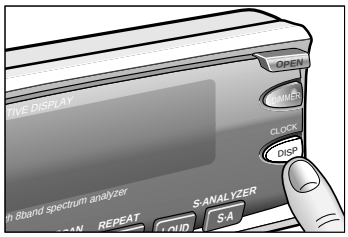

DISP ボタンを押す。

**※ デモモードを表示させるときは，
電源を入れるときに，PWR ボタンを2秒以上押します。**