聴きたいサウンドソース（音源）を選ぶ

サウンドソース

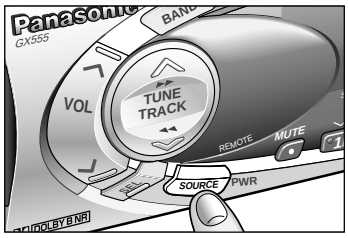

SOURCE ボタンを押す。

● ボタンを押すごとに，次のように切り替わります。

→ ラジオ（TUNER）
↓
TAPE　※ カセットテープが入っているとき
↓
チェンジャー（CHANGER）　※ チェンジャーや専用CDプレーヤーを接続しているとき
↓
外部機器（AUX）

お知らせ
本機にカセットテープが入っていないとき，チェンジャーや専用CDプレーヤーが接続されていないときは，そのサウンドソースに切り替わりません。

使いかた

操作パネルを開閉する

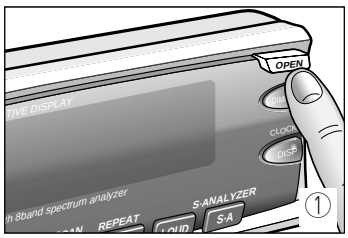

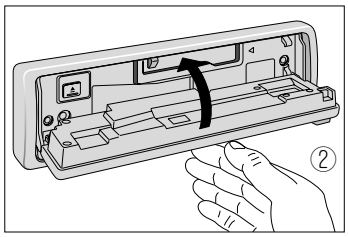

① **操作パネルを開く**
操作パネルの OPEN ボタン を押す。

② **操作パネルを閉じる**
操作パネルを押し上げて，戻す。

⚠ 注意

可動部に手・指や異物を入れない

可動部に手・指や異物を入れると，けがや故障の原因になります。

お願い
● 開いた操作パネルに無理な力をかけたり，物を置かないでください。
● カセットテープを挿入口にくわえたまま，操作パネルを閉じないでください。

お知らせ
操作パネルが開いているときは，カセットテープのイジェクトしか操作できません。