カセットテープを聴く

テープの通常表示

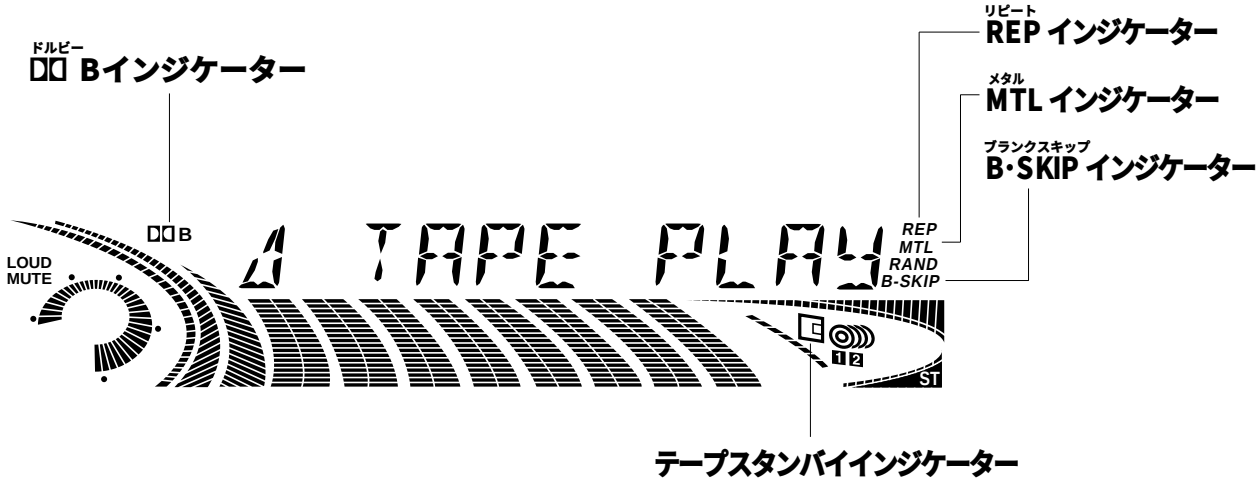

お知らせ
文字表示部は，時計表示に切り替えることができます。（P.23 参照）

サウンドソースをテープにする

■カセットテープが入っていないとき（テープスタンバイインジケーター消灯）

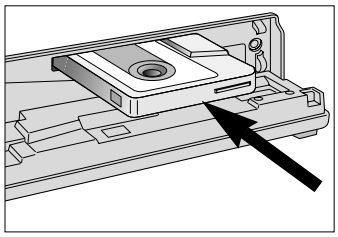

操作パネルを開き（P.11 参照），カセットテープのテープ面を右側にして，挿入口に差し込む。

- 電源が“ OFF ”のときは，カセットテープを挿入すると“ ON ”になります。
- 操作パネルを閉じるとカセットテープの再生が始まり，テープスタンバイインジケーターが点灯します。

■カセットテープが入っているとき（テープスタンバイインジケーター点灯）

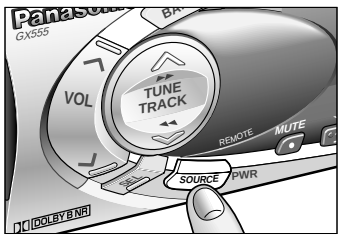

SOURCE ボタンを押して，テープ（TAPE）にする。

- カセットテープの再生が始まります。

お願い

お知らせ
操作パネルが開いているときは，カセットテープのイジェクトしか操作できません。