無音部分をとばしながら聴く

ブランクスキップ

曲間やテープ終端の無音部分を自動的に早送りし，次の曲までの間をつめて聴くことができます。
［初期設定：OFF］

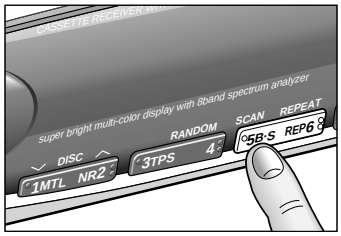

B·S ボタンを押す。

- ボタンを押すごとに，ブランクスキップが“ ON/OFF ”します。
- ブランクスキップが“ ON ”のときは，B·SKIP インジケーターが点灯します。
- ブランクスキップがはたらくと，B·SKIP インジケーターが点滅します。

お知らせ
- 無音部分が15秒未満のときは，はたらきません。
- ブランクスキップとリピートが“ ON ”になっているときは，リピートが優先されます。

同じ曲を繰り返し聴く

リピートプレイ

現在再生している曲を自動的に巻戻し，繰り返して聴くことができます。［初期設定：OFF］

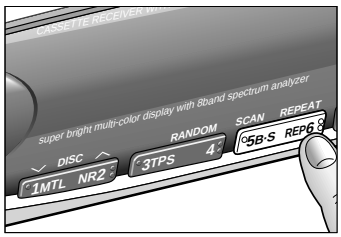

REP ボタンを押す。

- ボタンを押すごとに，リピートが“ ON/OFF ”します。
- リピートが“ ON ”のときは，REPインジケーターが点灯します。
- テープを巻戻しているときは，REPインジケーターが点滅します。

メタルテープを聴く

メタル（MTL）テープ再生　**※ メタルテープやクロームテープを再生するときの機能です。**

メタルテープやクロームテープを再生するときに，テープの特性に合った音質で再生します。［初期設定：OFF］

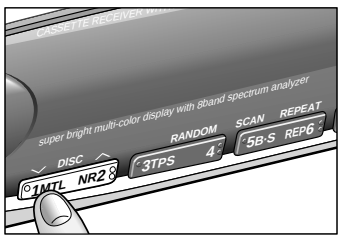

MTL ボタンを押す。

- ボタンを押すごとに，メタルテープ再生が“ ON/OFF ”します。
- メタルテープ再生が“ ON ”のときは，MTLインジケーターが点灯します。

お知らせ
ノーマルテープをメタルテープ再生すると，高域周波数のアンバランスを引き起こし，音質に影響します。