ドルビーB NR テープを聴く

ドルビーB NR

※ ドルビーB NRテープを再生するときの機能です。

ドルビーB NR で録音したカセットテープを再生するときに，「サー」という高音域の雑音（ヒスノイズ）を減らします。

［初期設定：OFF］

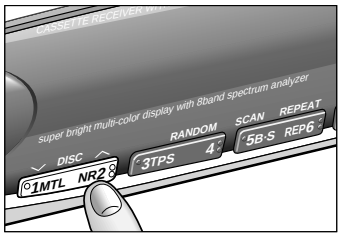

NR ボタンを押す。

- ボタンを押すごとに，ドルビーB NR が “ ON/OFF ” します。
- ドルビーB NR が “ ON ” のときは，DD Bインジケーターが点灯します。

お知らせ

- ドルビーB NRは，ラジオモードでは操作できません。
- ドルビーB NRを使用していないカセットテープをドルビーB NRで再生すると，高域周波数のアンバランスを引き起こし，音質に影響します。

表示を切り替える

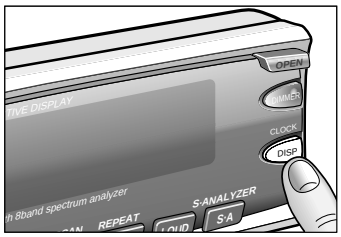

DISP ボタンを押す。

- ボタンを押すごとに，次のように切り替わります。

通常表示
↕
時計表示

カセットテープを取り出す

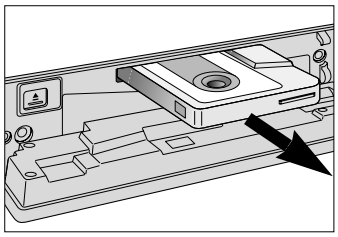

操作パネルを開き（P.11 参照），⏏ ボタンを押す。

- カセットテープがイジェクトされます。
- テープモードのときは，イジェクト後に電源が “ OFF ” になります。

お願い

- 開いた操作パネルに無理な力をかけたり，物を置かないでください。
- カセットテープを挿入口にくわえたまま，操作パネルを閉じないでください。

お知らせ

操作パネルが閉じているときや取りはずされているときは，カセットテープをイジェクトできません。