便利な機能

便利な機能の表示



スペアナ表示を切り替える

スペアナ表示を7パターンの中から選ぶことができます。

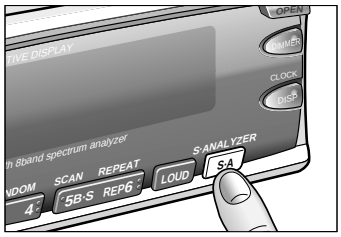

S·A ボタンを押す。

- ボタンを押すごとに，スペアナの表示パターンが切り替わります。

> **お知らせ**
> 別売の専用CDプレーヤー（CX-DX555D）を接続すると，表示パターンが連動して切り替わります。〈ダブルスペアナ表示〉

ディスプレイの明るさを設定する

ディマー

車のスモールライトが“ ON ”または“ OFF ”のときのディスプレイの明るさを，それぞれ設定することができます。
［初期設定：ライトON時 … MID，ライトOFF時 … HIGH］

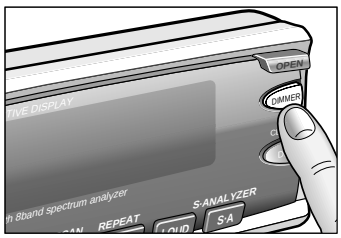

DIMMER ボタンを押す。※リモコンの場合には，１秒以上押します。

DIMMER HIGH ：照明が明るくなる。
↓
DIMMER MID ：照明が，中間の明るさになる。
↓
DIMMER LOW ：照明が暗くなる。

小音量のときにメリハリのある音にする

ラウドネス

小さな音量で聴いているときの，低・高音の不足感を補正して，メリハリのある音にすることができます。
［初期設定：OFF］

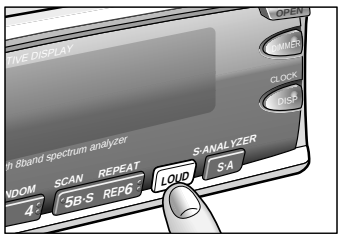

LOUD ボタンを押す。

LOUD OFF ：通常の音。
↕
LOUD ON ：小音量のとき，低音と高音が強調される。

- ラウドネスが“ ON ”のときは，LOUDインジケーターが点灯します。

設定・その他