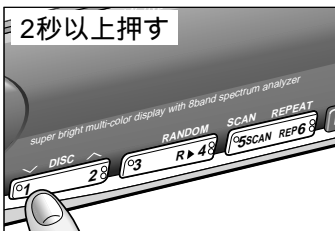


ラジオを聴く (つづき)

放送局を手動でメモリーする

プリセットメモリー

現在受信している放送局を、手動で1~6ボタンにメモリーすることができます。(バンドごとに6局まで可能)



1 ~ 6 ボタンの何れか一つを、2秒以上押す。

- 現在受信している放送局が、押したボタンにメモリーされます。
- メモリーが完了すると、プリセットメモリー番号と周波数表示が点滅します。

放送局を自動的にメモリーさせる

オートプリセットメモリー

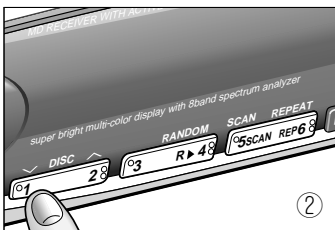
受信状態のよい放送局を、1~6 ボタンに自動的にメモリーさせることができます。(バンドごとに可能)



① 放送局をメモリーさせる

AUTO・P ボタンを、2秒以上押す。

- 現在のバンド内でシークを始め、1~6 ボタンに放送局を最大6局まで、自動的にメモリーします。
- メモリーが終わると、メモリーされた放送局を約5秒ずつ次々にスキャンします。



② 聴きたい放送局を選ぶ

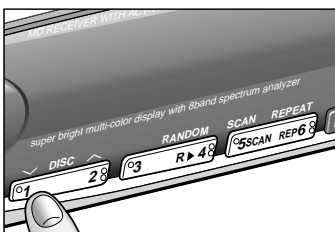
1 ~ 6 ボタンの何れか一つを押す。

- スキャンが解除され、選んだ放送局を受信します。

メモリーした放送局を呼び出す

プリセット受信

プリセットメモリーやオートプリセットメモリーした放送局を、ボタン1つの操作で呼び出すことができます。



1 ~ 6 ボタンの何れか一つを押す。

- 現在のバンドでメモリーされている放送局を呼び出して、受信します。

お知らせ

プリセットメモリーやオートプリセットメモリーをすると、前にメモリーされていた放送局が消去され、新しい放送局を上書きします。