

本体の OPEN を押してパネルを開き、 CD を入れる

- CD を再生します。
- パネルが閉まり、最後に調整されていた角度に戻ります。

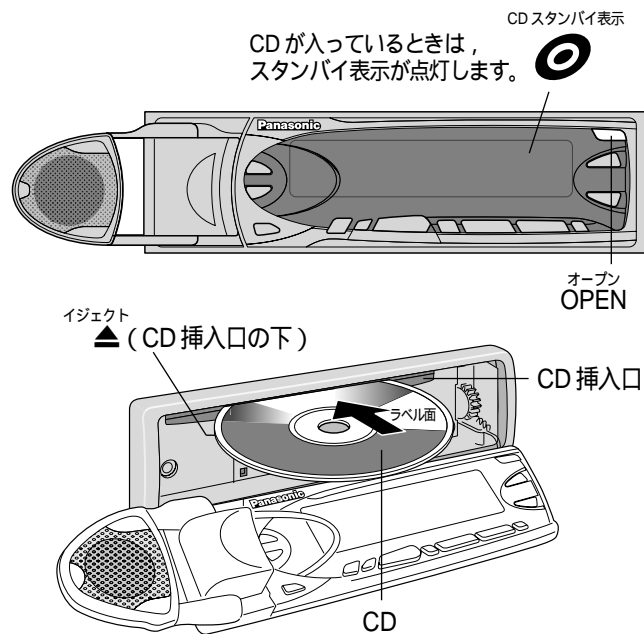
CD を取り出すときは

▲ を押す

CD が入っているときは

SOURCE を押して CD を選ぶ

- CD モードになり、CD を再生します。



曲を選ぶ

TRACK ►► : 次の曲を頭出しする

TRACK ◄◄ : 現在再生している曲から順に、前の曲を頭出しする

早送り/早戻しする

TRACK ►► : 早送りする

TRACK ◄◄ : 早戻しする

0.5 秒以上押し続け、聴きたいところではなす。

お願い

- パネルの開閉を妨げないでください。
- パネルが完全に開いているときは、無理な力をかけたり、パネル上のボタンを強く押さないでください。

お知らせ

- CD モードのときに CD を取り出すと、電源が切れます。
- 電源が切れているときに CD を入れると、電源が入ります。

いろいろな聴きかた

リモコンのみ

曲を探す

スキャンプレイ

ディスクの全曲が、約 10 秒ずつ次々に再生されます。

リモコンの SCAN を押す。

- 再生経過時間が点滅します。
- ひとまわりすると、もとの曲の頭から再生します。

解除したいときは
SCAN を押す。

リモコンのみ

順不同で聴く

ランダムプレイ

規則性のない曲順(ランダム)で再生されます。

リモコンの RAND を押す。

- “RAND 表示” が点灯します。

解除したいときは
RAND を押す。

リモコンのみ

くり返し聴く

リピートプレイ

現在聴いている曲が、くり返して再生されます。

リモコンの REP を押す。

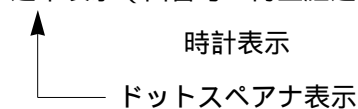
- “REP 表示” が点灯します。

解除したいときは
REP を押す。

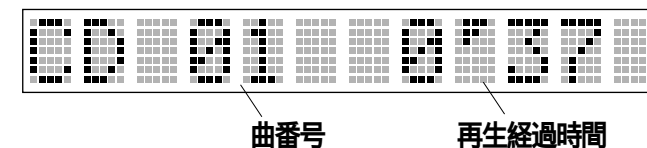
ディスプレイの表示を切り替える

DISP を押して、切り替える。

通常表示 (曲番号・再生経過時間)



例) 通常表示



注意

可動部やディスク挿入口に手・指を入れない



禁止

可動部やディスク挿入口に手・指を入れると、けがや故障の原因になります。特に乳幼児にご注意ください。