音量を調整する

ボリューム

調整した音量は，サウンドソースごとにメモリーされ，サウンドソースを切り替えると音量も変わります。〈インテリジェントボリューム機能〉　［初期設定：20（ラジオ），調整範囲：0 ～ 40］



VOL ∧ ボタン または VOL ∨ ボタンを押す。

VOL ∧ ： 音量が上がる。
VOL ∨ ： 音量が下がる。
（押し続けると，連続して変化します。）

操作パネルを開閉する

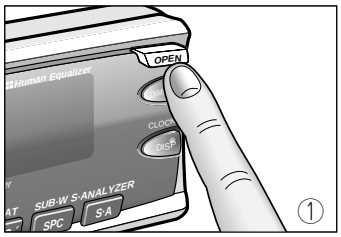

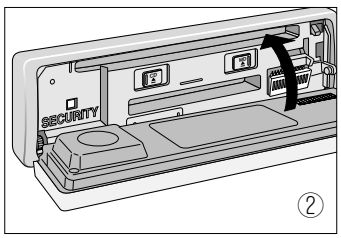

① **操作パネルを開く**
操作パネルの OPEN ボタン を押す。

② **操作パネルを閉じる**
操作パネルを押し上げて，戻す。

⚠ 注意

禁止

可動部に手・指や異物を入れない

可動部に手・指や異物を入れると，けがや故障の原因になります。

お願い
- 開いた操作パネルに無理な力をかけたり，物を置かないでください。
- CDやMDを挿入口にくわえたまま，操作パネルを閉じないでください。

お知らせ
操作パネルが開いているときは，CDとMDのイジェクトしかできません。