サウンドソースをラジオにする



SOURCE ボタンを押して，TUNER にする。

● ラジオを受信します。

バンドを選ぶ



BAND ボタンを押す。

● ボタンを押すごとに，次のように切り替わります。
● FMステレオ放送を受信すると，STインジケーターが点灯します。

FM1 → FM2 → AM1 → AM2

放送局を選ぶ

手動選局（順送り）

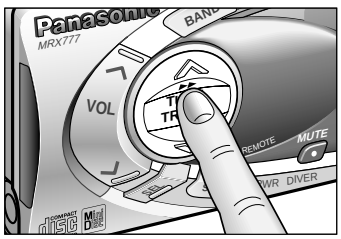

TUNE ∧ ボタン または TUNE ∨ ボタンを押す。

TUNE ∧ ： 周波数が，順送りで上がる。
TUNE ∨ ： 周波数が，順送りで下がる。

自動選局（シーク）

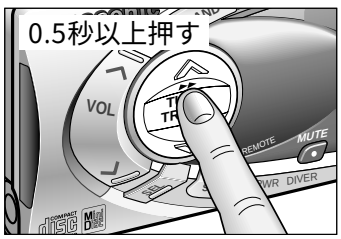

TUNE ∧ ボタン または TUNE ∨ ボタンを0.5秒以上押す。

TUNE ∧ ： 周波数が，早送りで上がる。
TUNE ∨ ： 周波数が，早送りで下がる。

● ボタンをはなした時点でシークを始め，放送局のあるところで止まります。